



MERCAMURCIA

MERCAMURCIA, S.A.

INFORME ANUAL

CUENTAS ANUALES

INFORME DE GESTION

INFORME DE AUDITORES

EJERCICIO 2013



INDICE

	Páginas
Balances de situación	1/59
Cuentas de pérdidas y ganancias	2/59
Estados de cambios en el patrimonio neto	3/59
Estados de flujos de efectivo	4/59
Memoria	5/59-59/59
Informe de gestión	1/4-4/4
Informe de auditores	1/2-2/2

balances de situación



MERCAMURCIA, S.A.

BALANCE DE SITUACIÓN A 31 DE DICIEMBRE DE 2013 Y A 31 DE DICIEMBRE DE 2012

ACTIVO	Notas de la Memoria	31.12.13	31.12.12	PASIVO	Notas de la Memoria	31.12.13	31.12.12
ACTIVO NO CORRIENTE:				PATRIMONIO NETO:			
Inmovilizado intangible- Patentes, licencias, marcas y similares	5	9.711,23 5.969,00 3.742,23	12.860,17 5.969,00 6.911,17	FONDOS PROPIOS- Capital- Capital escriturado	8	8.261.474,96 4.422.103,19 4.422.103,19	8.417.774,28 4.422.103,19 4.422.103,19
Aplicaciones informáticas- Inmovilizado material- Terrenos y Construcciones Instalaciones técnicas y otro inmovilizado material Inmovilizado en curso y anticipos	6	8.105.468,97 5.898.686,76 2.206.772,21 0,00	8.440.007,29 5.444.950,86 2.920.796,43 74.260,00	Reservas Reserva Legal Otras Reservas Resultados de ejercicios anteriores		4.038.933,29 596.346,85 3.442.586,44 -43.262,20	4.038.933,29 596.346,85 3.442.586,44 0,00
Inversiones en empresas del grupo y asociadas a largo plazo Instrumentos de Patrimonio Créditos a empresas del grupo	16	17.524,27 17.524,27 0,00	17.524,27 17.524,27 0,00	Resultados negativos de ejercicios anteriores Resultado del ejercicio	3	-43.262,20 -156.299,32	(43.262,20)
Inversiones financieras a largo plazo- Instrumentos de Patrimonio Créditos a terceros Otros Activos Financieros Activos por impuesto diferido	8	139.564,74 1.211,01 136.845,34 1.508,39 0,00	171.511,11 1.211,01 168.791,71 1.508,39 18.540,94	AJUSTES POR CAMBIOS DE VALOR- Activos Financieros Disponibles para la venta SUBVENCIONES, DONACIONES Y LEGADOS RECIBIDOS Total patrimonio neto	15	-4.975,73 -4.975,73 30.017,02 8.266.516,25	-4.975,73 -4.975,73 30.017,02 8.452.605,57
Total activo no corriente		8.272.269,21	8.660.463,78	PASIVO NO CORRIENTE:			
ACTIVO CORRIENTE:				PASIVO NO CORRIENTE:			
Existencias- Comerciales Materias primas y otros aprovisionamientos	10	342.160,77 9.790,49 332.370,28	341.977,35 12.012,27 329.965,08	Deudas a largo plazo Deudas con entidades de crédito Otros Pasivos Financieros Pasivos por impuesto diferido Periodificaciones a largo plazo Total pasivo no corriente	8	1.037.964,25 875.040,79 182.923,46 12.863,01 230.499,71 1.281.326,97	1.109.444,72 949.479,20 159.965,52 17.059,01 241.178,39 1.367.682,12
Deudores comerciales y otras cuentas a cobrar- Clientes por ventas y prestaciones de servicios Personal Activos por impuesto corriente Otros créditos con las AAAP	8 8 12	1.504.244,86 1.473.025,19 30.906,29 313,38 0,00	1.538.926,09 1.476.858,60 46.189,30 283,59 15.594,60	PASIVO CORRIENTE: Deudas a corto plazo- Deudas con entidades de crédito Otros Pasivos Financieros Deudas con empresas del grupo y asociadas a corto plazo	8	172.039,42 73.033,91 99.005,51 0,00	268.325,21 171.319,72 97.005,49 0,00
Inversiones en empresas del grupo y asociadas- Otros Activos Financieros Inversiones financieras a corto plazo- Créditos a empresas Otros Activos Financieros Periodificaciones a corto plazo Efectivo y otros activos líquidos equivalentes- Tesorería	16 8	2.521,54 2.521,54 33.631,80 33.631,80 0,00 10.220,51 363.182,14 363.182,14	2.521,54 2.521,54 22.034,94 309,49 15.265,69 358.017,98 358.017,98	Acreedores comerciales y otras cuentas a pagar- Acreedores Varios Personal Pasivos por impuesto corriente Otras Deudas con las Administraciones Públicas Anticipos de clientes Periodificaciones a corto plazo	8 8 12	756.961,10 422.192,59 5.469,19 0,00 329.299,32 0,00 31.387,09	814.157,93 500.954,35 4.309,49 0,00 308.694,09 0,00 36.436,54
Total activo corriente		2.255.961,62	2.278.743,59	Total pasivo corriente		960.387,61	1.118.919,66
TOTAL ACTIVO		10.528.230,83	10.939.207,37	TOTAL PATRIMONIO NETO Y PASIVO		10.528.230,83	10.939.207,37

Las Notas 1 a 19 descritas en la Memoria adjunta forman parte integrante del balance de situación al 31 de diciembre de 2013



En cumplimiento de lo dispuesto en el Art. 253 del Texto Refundido de la ley de Sociedades de Capital, los Administradores de MERCAMURCIA, S.A. formula el presente Balance, correspondiente al ejercicio 2013, recogidas en la página 1 firmada por todos ellos y en la que figura el sello de la Sociedad.

CONSEJO DE ADMINISTRACIÓN



Ilmo. Sr. Miguel Ángel Cámara Botía
Presidente




Dña. Silvia Llerena Muñoz
Vicepresidenta 1ª



D. Cristobal Herrero Martínez
Vicepresidente 2º

Dª Mª Dolores Alarcón Martínez
Vocal



Dña. Andrea Judit Garries Medina
Vocal-Secretaria



Dña Mª Cecilia Milanés Hernández
Vocal



D. Florencio Casillas Martín
Vocal

Dª Melanie González Vivero
Vocal



Dña. Esther Herguedas Aparicio
Vocal

D. Pablo Manuel González
González
Vocal



Murcia, a 10 de febrero de 2014



cuentas de pérdidas y ganancias



MERCAMURCIA, S.A.
CUENTA DE PÉRDIDAS Y GANANCIAS DEL EJERCICIO 2013 y 2012

	Notas de la Memoria	Ejercicio 2013	Ejercicio 2012
OPERACIONES CONTINUADAS:			
Importe neto de la cifra de negocios-	7, 19	4.826.530,20	5.731.214,37
Aprovisionamientos-	13	(694.833,47)	(925.600,01)
Otros ingresos de explotación-		18.593,75	106.902,59
Gastos de personal-	13	(2.194.338,90)	(2.328.432,11)
Otros gastos de explotación-	13	(1.634.909,29)	(1.966.338,45)
Amortización del inmovilizado-	5, 6	(429.667,23)	(427.823,61)
Imputación de subvenciones de inmovilizado no financiero y otras	15	13.986,00	13.986,00
Otros resultados	13	(6.454,63)	
Resultado de explotación		(101.093,57)	203.908,78
Ingresos financieros-		973,30	5.682,92
Gastos financieros-		(37.638,11)	(36.697,64)
Deterioro y Resultado por enajenaciones de instrumentos financieros		-	(234.697,20)
Resultado financiero		(36.664,81)	(265.711,92)
Resultado antes de impuestos		(137.758,38)	(61.803,14)
Impuestos sobre beneficios	12	(18.540,94)	18.540,94
Resultado del ejercicio	3	(156.299,32)	(43.262,20)

Las Notas 1 a 19 descritas en la Memoria adjunta forman parte integrante de la cuenta de pérdidas y ganancias correspondiente al ejercicio 2013, cerrado el 31/12/2013



En cumplimiento de lo dispuesto en el Art. 253 del Texto Refundido de la ley de Sociedades de Capital, los Administradores de MERCAMURCIA, S.A. formula la presente Cuenta de Pérdidas y Ganancias, correspondiente al ejercicio 2013, recogida en la página 2 firmada por todos ellos y en la que figura el sello de la Sociedad.

CONSEJO DE ADMINISTRACIÓN

Ilmo. Sr. Miguel Ángel Cámara Botía
Presidente



D^a. Silvia Llerena Muñoz
Vicepresidenta 1^a


D. Cristobal Herrero Martínez
Vicepresidente 2^o



D^a M^a Dolores Alarcón Martínez
Vocal



D^a. Andrea Judit Garries Medina
Vocal-Secretaria




D^a M^a Cecilia Milanés Hernández
Vocal

D. Florencio Casillas Martín
Vocal



D^a Melanie González Vivero
Vocal

D^a. Esther Herguedas Aparicio
Vocal



D. Pablo Manuel González
Vocal

Murcia, a 10 de febrero de 2014





estados de cambios en el patrimonio neto



MERCAMURCIA, S.A.

ESTADO DE CAMBIOS EN EL PATRIMONIO NETO DEL EJERCICIO 2013 Y 2012

A) ESTADO DE INGRESOS Y GASTOS RECONOCIDOS

	Nota	Ejercicio 2013	Ejercicio 2012
RESULTADO DE LA CUENTA DE PÉRDIDAS Y GANANCIAS	3	(156.299,32)	(43.262,20)
INGRESOS Y GASTOS IMPUTADOS DIRECTAMENTE EN PATRIMONIO		-	-
1. Por valoración de instrumentos financieros		-	-
Activos financieros disponibles para la venta		-	-
Otros ingresos/gastos		-	-
2. Por coberturas de flujos de efectivo		-	-
3. Subvenciones, donaciones y legados recibidos		-	-
4. Por ganancias y pérdidas actuariales y otros ajustes		-	-
5. Efecto impositivo		-	-
TRANSFERENCIAS A LA CUENTA DE PÉRDIDAS Y GANANCIAS		(9.790,00)	(9.790,00)
1. Por valoración de instrumentos financieros		-	-
Activos financieros disponibles para la venta		-	-
Otros ingresos/gastos		-	-
2. Por coberturas de flujos de efectivo		-	-
3. Subvenciones, donaciones y legados recibidos	15	(13.986,00)	(13.986,00)
4. Efecto impositivo	15	4.190,00	4.190,00
TOTAL INGRESOS Y GASTOS RECONOCIDOS		(166.089,32)	(53.052,20)

Las Notas 1 a 19 descritas en la Memoria adjunta forman parte integrante del estado de ingresos y gastos reconocidos correspondiente al ejercicio 2013

B) ESTADO TOTAL DE CAMBIOS EN EL PATRIMONIO NETO


	Capital	Reservas	Resultados Negativos de Ejercicios Anteriores	Resultado del Ejercicio	Ajustes por Cambios de Valor	Subvenciones Donaciones y Legados	Total
Saldo final del ejercicio 2011 (31/12/2011)	4.422.103,19	3.960.586,20	-	124.956,26	(4.975,73)	49.597,02	8.552.266,94
Ajustes por cambios de criterio 2011	-	-	-	-	-	-	-
Ajustes por errores 2011	-	-	-	-	-	-	-
Saldo ajustado al inicio del ejercicio 2012	4.422.103,19	3.960.586,20	-	124.956,26	(4.975,73)	49.597,02	8.552.266,94
I. Total ingresos y gastos reconocidos	-	-	-	(43.262,20)	-	(9.790,00)	(53.052,20)
II. Operaciones con accionistas:	-	-	-	(46.609,17)	-	-	(46.609,17)
Aumentos de capital	-	-	-	-	-	-	-
Reducciones de capital	-	-	-	-	-	-	-
Conversión de pasivos financieros en patrimonio neto	-	-	-	-	-	-	-
Distribución de dividendos	-	-	-	(46.609,17)	-	-	(46.609,17)
Operaciones con acciones propias (netas)	-	-	-	-	-	-	-
Incremento (reducción) patrimonio neto combinación negocios	-	-	-	-	-	-	-
Otras operaciones	-	-	-	-	-	-	-
III. Otras variaciones del patrimonio neto	-	78.347,09	-	(78.347,09)	-	-	-
Saldo final del ejercicio 2012 (31/12/2012)	4.422.103,19	4.038.933,29	-	(43.262,20)	(4.975,73)	39.807,02	8.452.605,57
Ajustes por cambios de criterio 2012	-	-	-	-	-	-	-
Ajustes por errores 2012	-	-	-	-	-	-	-
Saldo ajustado al inicio del ejercicio 2013	4.422.103,19	4.038.933,29	-	(43.262,20)	(4.975,73)	39.807,02	8.452.605,57
I. Total ingresos y gastos reconocidos	-	-	-	(156.299,32)	-	(9.790,00)	(166.089,32)
II. Operaciones con accionistas:	-	-	-	-	-	-	-
Aumentos de capital	-	-	-	-	-	-	-
Reducciones de capital	-	-	-	-	-	-	-
Conversión de pasivos financieros en patrimonio neto	-	-	-	-	-	-	-
Distribución de dividendos	-	-	-	-	-	-	-
Operaciones con acciones propias (netas)	-	-	-	-	-	-	-
Incremento (reducción) patrimonio neto combinación negocios	-	-	-	-	-	-	-
Otras operaciones	-	-	-	-	-	-	-
III. Otras variaciones del patrimonio neto	-	-	(43.262,20)	43.262,20	-	-	-
Saldo final del ejercicio 2013 (31/12/2013)	4.422.103,19	4.038.933,29	(43.262,20)	(156.299,32)	(4.975,73)	30.017,02	8.286.516,25

Las Notas 1 a 19 descritas en la Memoria adjunta forman parte integrante del estado total de cambios en el patrimonio neto correspondiente al ejercicio 2013.




En cumplimiento de lo dispuesto en el Art. 253 del Texto Refundido de la ley de Sociedades de Capital, los Administradores de MERCAMURCIA, S.A. formula el presente Estado de Cambios en el Patrimonio Neto, correspondiente al ejercicio 2013, recogido en la página 3 firmada por todos ellos y en la que figura el sello de la Sociedad.

CONSEJO DE ADMINISTRACIÓN



Ilmo. Sr. Miguel Ángel Cámara Botía
Presidente



D^ª. Silvia Llerena Muñoz
Vicepresidenta 1^ª




D. Cristobal Herrero Martínez
Vicepresidente 2^º



D^ª M^ª Dolores Alarcón Martínez
Vocal




D^ª. Andrea Judit Garries Medina
Vocal-Secretaria




D^ª M^ª Cecilia Milanés Hernández
Vocal

D. Florencio Casillas Martín
Vocal



D^ª Melanie González Vivero
Vocal

D^ª. Esther Herguedas Aparicio
Vocal



D. Pablo Manuel González
González
Vocal

Murcia, a 10 de febrero de 2014





estados de flujos de efectivo



ESTADO DE FLUJOS DE EFECTIVO DE LOS EJERCICIOS 2013 Y 2012

(Euros)

	Notas de la Memoria	Ejercicio 2013	Ejercicio 2012
FLUJOS DE EFECTIVO DE LAS ACTIVIDADES DE EXPLOTACION (I):		195.627,50	1.205.961,98
Resultado del ejercicio antes de impuestos		(137.758,38)	(61.803,14)
Ajustes al resultado-		581.179,12	754.195,39
Amortización del inmovilizado		429.667,23	427.823,61
Correcciones valorativas por deterioro		140.833,08	537.048,93
Imputación de subvenciones		(25.986,00)	(13.986,00)
Ingresos financieros		(973,30)	(5.682,92)
Gastos financieros		37.638,11	36.697,64
Otros ingresos y gastos			(227.705,87)
Cambios en el capital corriente-		(174.698,60)	545.077,02
Existencias		(183,42)	6.201,55
Deudores y otras cuentas a cobrar		(106.635,40)	585.266,15
Otros activos corrientes		5.045,18	6.450
Acreedores y otras cuentas a pagar		(57.196,83)	(108.013,12)
Otros pasivos corrientes		(5.049,45)	57.371
Otros activos y pasivos no corrientes		(10.678,68)	(2.198,53)
Otros flujos de efectivo de las actividades de explotación-		(73.094,64)	(31.507,29)
Pagos de intereses		(37.638,11)	(36.697,64)
Cobros de intereses		50,29	5.682,92
Cobros (pagos) por impuesto sobre beneficios		(283,59)	(492,57)
Otros cobros (pagos)		(35.223,23)	
FLUJOS DE EFECTIVO DE LAS ACTIVIDADES DE INVERSIÓN (II)		(35.648,03)	(889.894,92)
Pagos por inversiones-		(84.769,52)	(889.894,92)
Inmovilizado intangible			(7.614,00)
Inmovilizado material		(84.769,52)	(367.211,74)
Otros activos financieros			(515.069,18)
Cobros por desinversiones-		49.121,49	,00
Otros activos financieros		49.121,49	,00
FLUJOS DE EFECTIVO DE LAS ACTIVIDADES DE FINANCIACIÓN (III)		(154.815,31)	(55.704,57)
Cobros y pagos por instrumentos de patrimonio-		12.000,00	,00
Subvenciones, donaciones y legados recibidos		12.000,00	
Cobros y pagos por instrumentos de pasivo financiero-		(166.815,31)	157.677,27
Deudas con entidades de crédito (+)			600.000,00
Otras deudas		5.821,96	,00
Deudas con entidades de crédito (-)		(172.637,27)	(442.322,73)
Deudas con empresas del grupo y asociadas (-)			,00
Pagos por dividendos y remuneraciones de otros instrumentos de patrimonio-		,00	(213.381,84)
Dividendos			(213.381,84)
EFFECTO DE LAS VALORACIONES DE LOS TIPOS DE CAMBIO (IV)			
AUMENTO/DISMINUCIÓN NETA DEL EFECTIVO O EQUIVALENTES (I+II+III+IV)		5.164,16	260.362,49
Efectivo o equivalentes al comienzo del ejercicio		358.017,98	97.655,49
Efectivo o equivalentes al final del ejercicio		363.182,14	358.017,98

Las Notas 1 a 19 descritas en la Memoria adjunta forman parte integrante del estado de flujos de efectivo correspondiente al ejercicio 2013 y 2012.

En cumplimiento de lo dispuesto en el Art. 253 del Texto Refundido de la ley de Sociedades de Capital, los Administradores de MERCAMURCIA, S.A. formula el presente Estado de Flujos de Efectivo, correspondiente al ejercicio 2013, recogido en la página 4 firmada por todos ellos y en la que figura el sello de la Sociedad.

CONSEJO DE ADMINISTRACIÓN




Ilmo. Sr. Miguel Ángel Cámara Botía
Presidente



D^ª. Silvia Llerena Muñoz
Vicepresidenta 1^ª

D. Cristobal Herrero Martínez
Vicepresidente 2^º



D^ª M^ª Dolores Alarcón Martínez
Vocal

D^ª. Andrea Judit Garries Medina
Vocal-Secretaria




D^ª M^ª Cecilia Milanés Hernández
Vocal

D. Florencio Casillas Martín
Vocal



D^ª Melanie González Vivero
Vocal

D^ª. Esther Herguedas Aparicio
Vocal



D. Pablo Manuel González
Vocal

Murcia, a 10 de febrero de 2014





memoria



1. Reseña histórica y actividad de la Sociedad
--

Mercados Centrales de Abastecimiento de Murcia, S.A. (MERCAMURCIA) se constituyó el 14 de marzo de 1972 con un capital social de 384.647,75 euros. Se han realizado distintas ampliaciones y una reducción de capital el 25 de febrero de 2009 hasta dejar el capital social en la cantidad actual de 4.422.103,19 euros.

Su domicilio social actual se encuentra en Murcia, Carretera de El Palmar a Mazarrón, kilómetro 2.

MERCAMURCIA tiene como objeto social una doble actividad:

- I. La promoción, construcción y explotación del Matadero y de los Mercados Centrales Mayoristas de Murcia, así como los servicios complementarios que sean convenientes para la mejor utilización de los Mercados y comodidad de los usuarios.
- II. Mejorar en todos los órdenes del ciclo de comercialización de los productos alimentarios y promover la implantación de actividades, instalaciones y servicios de todo tipo destinados a la mejora y modernización de la distribución.

La actividad actual de Mercamurcia coincide con su objeto social.

Según el artículo 3 de los estatutos: "La Sociedad se constituye por un periodo de tiempo de sesenta años, a partir de la fecha de aprobación de la municipalización de los servicios que gestiona, por lo que finalizará sus actividades el 30 de junio de 2040"

Mercamurcia es Sociedad participada del GRUPO MERCASA, cuya sociedad dominante es Mercados Centrales de Abastecimiento, S.A. (MERCASA). MERCASA tiene su residencia en Paso de la Habana 180, Madrid y deposita las cuentas anuales consolidadas en el Registro Mercantil de Madrid. Las últimas cuentas anuales consolidadas formuladas en fecha 14 de marzo de 2013 han sido las correspondientes al ejercicio cerrado el 31 de diciembre de 2012.



Continuación Nota 1 " Reseña histórica y actividad de la sociedad "

La información del grupo de sociedades en los términos previstos en el artículo 42 del Código de Comercio, es la siguiente:

o Sociedad Dominante:

- § "Mercados Centrales de Abastecimiento, S.A.", cuya actividad principal es la promoción, construcción, instalación y gestión de infraestructuras comerciales construidas con arreglo a normas, principios y programas encaminados a lograr la mejora del ciclo de comercialización de los productos alimenticios. Su domicilio social se encuentra ubicado en Madrid, en el Paseo de la Habana, 180.

o Sociedades Dependientes:

Sociedad	Actividad	Domicilio
Mercasturias, S.A.	Explotación de los mercados centrales	Llanera
Mercabadajoz, S.A.	Explotación de los mercados centrales	Badajoz
Mercalaspalmas, S.A.	Explotación de los mercados centrales	Las Palmas
Mercamálaga, S.A.	Explotación de los mercados centrales	Málaga
Olimpic Moll, S.A.	Explotación de los mercados centrales	Madrid
Mercalgeciras, S.A.	Explotación de los mercados centrales	Algeciras



Continuación Nota 1 " Reseña histórica y actividad de la sociedad "

o Sociedades Asociadas:

Sociedad	Actividad	Domicilio
Mercalicante, S.A.	Explotación de los mercados centrales	Alicante
Mercabarna, S.A.	Explotación de los mercados centrales	Barcelona
Mercabilbao, S.A.	Explotación de los mercados centrales	Bilbao
Mercacórdoba, S.A.	Explotación de los mercados centrales	Córdoba
Mercagalicia, S.A.	Explotación de los mercados centrales	Santiago de Compostela
Mercagranada, S.A.	Explotación de los mercados centrales	Granada
Mercairuña, S.A.	Explotación de los mercados centrales	Pamplona
Mercajerez, S.A.	Explotación de los mercados centrales	Jerez de la Frontera
Mercaleón, S.A.	Explotación de los mercados centrales	León
Mercamadrid, S.A.	Explotación de los mercados centrales	Madrid
Mercapalma, S.A.	Explotación de los mercados centrales	Palma de Mallorca
Mercasalamanca, S.A.	Explotación de los mercados centrales	Salamanca
Mercasantander, S.A.	Explotación de los mercados centrales	Santander
Mercasevilla, S.A.	Explotación de los mercados centrales	Sevilla
Mercatenerife, S.A.	Explotación de los mercados centrales	Santa Cruz de Tenerife
Mercavalencia, S.A.	Explotación de los mercados centrales	Valencia
Mercazaragoza, S.A.	Explotación de los mercados centrales	Zaragoza
Consortio MERCASA- Incatema	Gestión y ejecución de proyecto "llave en mano" del Mercado Central Mayorista de Santo Domingo y Angola	Madrid



2. Bases de presentación de las cuentas anuales

a) Imagen fiel

Las cuentas anuales adjuntas se han preparado a partir de los registros contables auxiliares de la Sociedad al 31 de diciembre de 2013, y en ellas se han aplicado los principios contables y criterios de valoración recogidos en el Real Decreto 1514/2007, por el que se aprueba el Plan General de Contabilidad y el resto de disposiciones legales vigentes en materia contable, y muestran la imagen fiel del patrimonio, de la situación financiera y del resultado de la Sociedad, así como la veracidad de los flujos incorporados en el estado de flujos de efectivo. No existen razones excepcionales por las que, para mostrar la imagen fiel, no se hayan aplicado disposiciones legales en materia contable.

Las cuentas anuales están expresadas en euros, salvo que indique lo contrario, e incluyen ciertas reclasificaciones al objeto de obtener la imagen fiel del patrimonio, de la situación financiera y de los resultados de la Sociedad.

Las cuentas anuales del ejercicio 2012 fueron aprobadas por la Junta General en su reunión de fecha 17 de junio de 2013. Las cuentas anuales del ejercicio 2013 se hallan pendientes de aprobación por la Junta General de Accionistas. Los Administradores consideran que las citadas cuentas anuales serán ratificadas sin cambios.

La Sociedad está obligada legalmente a auditar las cuentas anuales del ejercicio 2013 y, estuvo obligada a auditar las cuentas anuales del ejercicio 2012. Ambos ejercicios auditados.

b) Principios contables aplicados

Las Cuentas Anuales adjuntas se han formulado aplicando los principios contables establecidos en el Código de Comercio, la Ley de Sociedades de Capital y el Plan General de Contabilidad aprobado por Real Decreto 1514/2007, de 16 de noviembre.



Continuación Nota 2 "Bases de presentación de las cuentas anuales"

c) Aspectos críticos de la valoración y estimación de la incertidumbre

La Sociedad ha elaborado sus estados financieros bajo el principio de empresa en funcionamiento, sin que exista ningún tipo de riesgo importante que pueda suponer cambios significativos en el valor de los activos o pasivos en el ejercicio siguiente.

En las cuentas anuales adjuntas se han utilizado ocasionalmente estimaciones realizadas por la Dirección de la Sociedad para cuantificar algunos de los activos, pasivos, ingresos, gastos y compromisos que figuran registrados en ella. Básicamente, estas estimaciones se refieren a:

- Vida útil de los activos intangibles y materiales (Nota 5 y 6)
- Provisiones por deterioro de empresas del grupo (Nota 16)
- Provisiones por dudoso cobro (Nota 8)
- La probabilidad de ocurrencia y el importe de los pasivos indeterminados o contingentes (Nota 11)

Es posible que, a pesar de que estas estimaciones se realizaron en función de la mejor información disponible a la fecha de formulación de estas cuentas anuales sobre los hechos analizados, se produzcan acontecimientos en el futuro que obliguen a modificarlas (al alza o a la baja) en próximos ejercicios, lo que se haría de forma prospectiva reconociendo los efectos del cambio de estimación en las correspondientes cuentas de pérdidas y ganancias futuras.

d) Comparación de la información

Se presentan, a efectos comparativos, con cada una de las partidas del balance de situación, de la cuenta de pérdidas y ganancias, del estado de cambios en el patrimonio neto, del estado de flujos de efectivo y de la memoria de las cuentas anuales, además de las cifras del ejercicio 2013, las correspondientes al ejercicio anterior, que han sido obtenidas mediante la aplicación del Plan General de Contabilidad aprobado por el Real Decreto 1514/2007.



Continuación Nota 2 " Bases de presentación de las cuentas anuales"e) Agrupación de partidas

Las partidas contables que son objeto de agrupación en el balance, en la cuenta de pérdidas y ganancias, en el estado de cambios en el patrimonio neto o en el estado de flujos de efectivo se detallan adecuadamente en la memoria adjunta.

f) Elementos recogidos en varias partidas

Identificación de los elementos patrimoniales, con su importe, que estén registrados en dos o más partidas del balance, con indicación de éstas y del importe incluido en cada una de ellas.

La identificación y cuantía de los elementos patrimoniales que están registrados en dos o más partidas del balance, son las siguientes:

- Apartado III del Pasivo Corriente del balance por el epígrafe de "Deudas con entidades de crédito" por importe de 73.033,91 euros, así como el importe de la deuda cuyo plazo de vencimiento es superior a un año del apartado II del Pasivo No Corriente "Deudas con entidades de crédito" por importe de 875.040,79 euros (nota 8.b de esta memoria), y
- Los recogidos en los apartados V. del Activo No Corriente dentro del epígrafe "Créditos a terceros a largo plazo" por importe de 136.845,34 euros y V. del Activo Corriente dentro del epígrafe "Créditos a terceros a corto plazo" por importe de 33.631,80 euros. Según se señala en la nota 9.a de esta memoria.

g) Cambios en criterios contables

Durante 2013 no se han producido cambios en los criterios contables aplicados por la Sociedad respecto a los adoptados, en el ejercicio 2012, en función de la aplicación de los establecidos por el Real Decreto 1514/2007 de 16 de noviembre.



Continuación Nota 2 "Bases de presentación de las cuentas anuales"

h) Corrección de errores

Las cuentas anuales del ejercicio 2013, así como las del ejercicio 2012 precedente, no incluyen ajuste alguno por corrección de errores detectados en las cuentas del ejercicio anterior.

3. Distribución de resultados

El resultado obtenido en el ejercicio 2013 ha ascendido a pérdidas por importe de 156.299,32 euros. La propuesta de distribución del resultado que los Administradores de la Sociedad propondrán a la Junta General para su aprobación, así como la distribución del resultado del ejercicio anterior son las siguientes:

	Ejercicio 2013		Ejercicio 2012	
	Base de Reparto	Distribución	Base de Reparto	Distribución
Pérdidas y Ganancias	(156.299,32)	0,00	(43.262,20)	0,00
Otras reservas	0,00	0,00	0,00	0,00
Resultados negativos de ejercicios anteriores	0,00	(156.299,32)	0,00	(43.262,20)
Suma	(156.299,32)	(156.299,32)	(43.262,20)	(43.262,20)

Durante el ejercicio no se repartieron dividendos a cuenta.



4. Normas de valoración

a) Inmovilizado intangible

El inmovilizado intangible se valora inicialmente por su coste, siendo éste su precio de adquisición menos la amortización acumulada.

- Aplicaciones informáticas

Los programas de aplicaciones informáticas adquiridos a terceros o elaborados con medios propios y que se prevé van a ser utilizados durante varios ejercicios, se activan por su precio de adquisición o coste de producción. Los gastos de mantenimiento de estas aplicaciones se imputan directamente como gastos del ejercicio en el que se producen.

Se practica amortización lineal en un periodo de cinco años desde su entrada en funcionamiento.

- Propiedad industrial

La propiedad industrial se valora por los costes incurridos para la obtención de la propiedad o el derecho al uso o a la concesión del uso de las distintas manifestaciones de la misma, siempre que, por las condiciones económicas que se derivan del contrato deben inventariarse por la empresa adquirente. Se incluyen, entre otras, las patentes de invención, los certificados de protección de modelos de utilidad, el diseño industrial y las patentes de producción.

Los derechos de la propiedad industrial se valoran por el precio de adquisición o coste de producción, incluyendo el valor en libros de los gastos de desarrollo activados en el momento en que se obtiene la correspondiente patente o similar, incluido el coste de registro y formalización de la propiedad industrial.

Son objeto de amortización y corrección valorativa por deterioro. La propiedad industrial se encuentran totalmente amortizadas.



Continuación Nota 4 " Normas de valoración"b) Inmovilizaciones materiales

Las inmovilizaciones materiales se valoran al coste de adquisición, el cual incluye los gastos adicionales que se producen hasta la puesta en condiciones de funcionamiento, además de impuestos y tasas no recuperables.

Los costes de ampliaciones o mejoras que representan un incremento de la productividad, capacidad o eficiencia, o un alargamiento de la vida útil de los bienes se capitalizan como mayor coste de los correspondientes bienes.

Los gastos de conservación y mantenimiento devengados en el ejercicio se cargan directamente en la cuenta de pérdidas y ganancias.

La Sociedad no tiene compromisos de desmantelamiento, retiro o rehabilitación para sus bienes de activo. Por ello no se han contabilizado en los activos valores para la cobertura de tales obligaciones de futuro.

Se registra la pérdida por deterioro del valor de un elemento del inmovilizado material cuando su valor neto contable supere a su importe recuperable, entendiendo éste como el mayor importe entre su valor razonable menos los costes de venta y su valor en uso.

La dotación anual para amortización se calcula mediante el método lineal, considerando coeficientes adecuados a la vida útil de los bienes. Los porcentajes anuales aplicados son los siguientes:

	Coeficiente % anual	Años
Construcciones	2 %, 1,33%	50, 75
Instalaciones técnicas	5,56 %, 11,12 %	18, 9
Maquinaria	21%, 18%	21, 18
Utillaje	6,67%	15
Otras instalaciones	4,76%, 5,56%	21, 18
Mobiliario	6,67%, 13,34%, 20%	15, 7,5, 5
Equipos proceso información	20%	5
Elementos de transporte	6,67%, 13,4%	15, 7,5
Otro inmovilizado	6,67%, 10%	15, 10



Continuación Nota 4 " Normas de valoración "

Los elementos usados se amortizan al doble del porcentaje lineal arriba indicado para cada uno de los elementos del inmovilizado material.

c) Arrendamientos

Los arrendamientos se clasifican como arrendamientos financieros siempre que de las condiciones de los mismos se deduzca que se transfieren al arrendatario sustancialmente los riesgos y beneficios inherentes a la propiedad del activo objeto del contrato. Los demás arrendamientos se clasifican como arrendamientos operativos.

Los arrendamientos se clasifican como arrendamientos financieros siempre que de las condiciones de los mismos se deduzca que se transfieren al arrendatario sustancialmente los riesgos y beneficios inherentes a la propiedad del activo objeto del contrato. Los demás arrendamientos se clasifican como arrendamientos operativos.

La normativa vigente establece que el coste de los bienes arrendados se contabilizará en el balance de situación según la naturaleza del bien objeto del contrato y, simultáneamente, un pasivo por el mismo importe. Este importe será el menor entre el valor razonable del bien arrendado y el valor actual al inicio del arrendamiento de las cantidades mínimas acordadas, incluida la opción de compra, cuando no existan dudas razonables sobre su ejercicio. No se incluirán en su cálculo las cuotas de carácter contingente, el coste de los servicios y los impuestos repercutibles por el arrendador.

Los activos registrados por este tipo de operaciones se amortizan con criterios similares a los aplicados al conjunto de los activos materiales, atendiendo a su naturaleza.

- *Arrendamientos operativos*

En las operaciones de arrendamiento operativo, la propiedad del bien arrendado y sustancialmente todos los riesgos y ventajas que recaen sobre el bien, permanecen en el arrendador.

Los pagos por arrendamientos operativos se registran como gastos en la cuenta de pérdidas y ganancias cuando se devengan.

Continuación nota 4. "Normas de valoración"

Los ingresos derivados de los arrendamientos operativos se registran en la cuenta de pérdidas y ganancias cuando se devengan. Los costes directos imputables al contrato se incluyen como mayor valor del activo arrendado y se reconocen como gasto durante el plazo del contrato, aplicando el mismo criterio utilizado para el reconocimiento de los ingresos del arrendamiento.

d) Instrumentos financieros

Los activos y pasivos financieros con vencimiento inferior a 12 meses contados a partir de la fecha del balance de situación se clasifican como corrientes, mientras que aquéllos con vencimiento superior se clasifican como no corrientes.

d1) Activos financieros

Préstamos y partidas a cobrar

Son aquellos activos financieros que se originan por la venta de bienes y la prestación de servicios por operaciones de tráfico de la empresa; se incluyen además en esta categoría, los créditos por operaciones no comerciales que son definidos como aquellos activos financieros que, no siendo instrumentos de patrimonio ni derivados, no tienen origen comercial, cuyos cobros son de cuantía determinada o determinable y que no se negocian en un mercado activo.

Estos activos financieros se valoran inicialmente por su valor razonable, incluidos los costes de transacción que les sean directamente imputables, y con posterioridad, por su coste amortizado. Los intereses devengados se contabilizan en la cuenta de pérdidas y ganancias, aplicando el método del tipo de interés efectivo.

Los créditos con vencimiento no superior a un año que, de acuerdo con lo dispuesto en el apartado anterior, se valoren inicialmente por su valor nominal, continuarán valorándose por dicho importe, salvo que se hubieran deteriorado.





Inversiones mantenidas hasta el vencimiento

Son aquellos activos financieros tales como los valores representativos de deuda, con una fecha de vencimiento fijada, cobros de cuantía determinada o determinable, que se negocian en un mercado activo y que la empresa tenga la intención efectiva y la capacidad de conservarlos hasta su vencimiento.

Después del reconocimiento inicial por su valor razonable, los activos financieros incluidos en esta categoría se valoran por su coste amortizado. Los intereses devengados se contabilizan en la cuenta de pérdidas y ganancias, aplicando el método del tipo de interés efectivo.

Activos financieros mantenidos para negociar

Activos cuya adquisición se origina con el propósito de venderlos en el corto plazo. Se valorarán inicialmente por su valor razonable. Su valoración posterior se realizará por su valor razonable y los cambios en dicho valor razonable se imputan directamente en la cuenta de pérdidas y ganancias.

Activos financieros registrados a valor razonable con cambios en resultados

La Sociedad clasifica los activos y pasivos financieros a valor razonable con cambios en la cuenta de pérdidas y ganancias en el momento de su reconocimiento inicial sólo si:

- § con ello se elimina o reduce significativamente la no correlación contable entre activos y pasivos financieros.
- § el rendimiento de un grupo de activos financieros, pasivos financieros o de ambos, se gestiona y evalúa según el criterio de valor razonable, de acuerdo con la estrategia documentada de inversión o de gestión del riesgo de la Sociedad.

También se clasifican en esta categoría los activos y pasivos financieros con derivados implícitos, que son tratados como instrumentos financieros híbridos, bien porque han sido designados como tales por la Sociedad o debido a que no se puede valorar el componente del derivado con fiabilidad en la fecha adquisición o en una fecha posterior. Los activos y pasivos financieros a valor razonable con cambios en la cuenta de pérdidas y ganancias se valoran siguiendo los criterios establecidos para los activos y pasivos financieros mantenidos para negociar.



Continuación nota 4. "Normas de valoración"

La Sociedad no reclasifica ningún activo o pasivo financiero de o a esta categoría mientras esté reconocido en el balance de situación, salvo cuando proceda calificar el activo como inversión en empresas del grupo, asociadas o multigrupo.

Activos financieros disponibles para la venta

Son el resto de inversiones que no entran dentro de las cuatro categorías anteriores, viniendo a corresponder casi en su totalidad a inversiones financieras en capital, con una inversión inferior al 20%. Estas inversiones figuran en el balance de situación adjunto por su valor razonable cuando es posible determinarlo de forma fiable. En el caso de participaciones en sociedades no cotizadas, normalmente el valor de mercado no es posible determinarlo de manera fiable por lo que, cuando se da esta circunstancia, se valoran por su coste de adquisición o por un importe inferior si existe evidencia de su deterioro con vencimiento inferior a tres meses.

Inversiones en empresas del grupo, multigrupo y asociadas

Las inversiones en empresas del grupo, multigrupo y asociadas, se valoran inicialmente por su coste, que equivale al valor razonable de la contraprestación entregada más los costes de transacción.

Al menos al cierre del ejercicio, la Sociedad procede a evaluar si ha existido deterioro de valor de las inversiones. Las correcciones valorativas por deterioro y en su caso la reversión, se llevan como gasto o ingreso, respectivamente, en la cuenta de pérdidas y ganancias.

La corrección por deterioro se aplicará siempre que exista evidencia objetiva de que el valor en libros de una inversión no será recuperable. Se entiende por valor recuperable, el mayor importe entre su valor razonable menos los costes de venta y el valor actual de los flujos de efectivo futuros derivados de la inversión, calculados bien mediante la estimación de los que se espera recibir como consecuencia del reparto de dividendos realizados por la empresa participada y de la enajenación o baja en cuentas de la inversión misma, bien mediante la estimación de su participación en los flujos de efectivo que se espera que sean generados por la empresa participada. Salvo mejor evidencia del importe recuperable, se tomará en consideración el patrimonio neto de la Entidad participada corregido por las plusvalías tácitas existentes en la fecha de la valoración.

Continuación nota 4. "Normas de valoración"

Los pasivos financieros y los instrumentos de patrimonio se clasifican conforme al contenido de los acuerdos contractuales pactados y teniendo en cuenta el fondo económico. Un instrumento de patrimonio es un contrato que representa una participación residual en el patrimonio del grupo una vez deducidos todos sus pasivos.

d2) Pasivos financieros

Débitos y partidas a pagar

Los débitos y partidas a pagar se valoran inicialmente al valor razonable de la contraprestación recibida, ajustada por los costes de la transacción directamente atribuibles. Con posterioridad, dichos pasivos se valoran de acuerdo con su coste amortizado.

Préstamos bancarios

Los préstamos y descubiertos bancarios que devengan intereses se registran por el importe recibido, neto de costes de emisión. Los gastos financieros se contabilizan según el criterio del devengo en la cuenta de pérdidas y ganancias aplicando el método del tipo de interés efectivo y se añaden al importe en libros del instrumento en la medida en que no se liquidan en el periodo en que se producen.

e) Existencias

Las existencias, en función de su tipología, quedan valoradas de la siguiente forma:

- Mercaderías

Al precio de adquisición, que comprende el consignado en factura más los gastos adicionales hasta que los bienes se hallen en almacén.

El método que sigue la Sociedad para valorar sus existencias, por ser el más conveniente es el coste medio ponderado.



Continuación nota 4. "Normas de valoración"*- Productos terminados*

Al coste medio de fabricación o producción, que incluye materiales, mano de obra y gastos indirectos imputables.

- Terrenos y solares

Refleja el precio de adquisición de los mismos, incluyendo impuestos y tributos, así como costes de acondicionamiento.

- Correcciones valorativas

Cuando el valor neto realizable de un bien clasificado dentro del epígrafe "Existencias" es inferior a su precio de adquisición o a su coste de producción, se efectúan las oportunas correcciones valorativas reconociéndolas como un gasto en la cuenta de pérdidas y ganancias. Si dejan de existir las circunstancias que causaron la corrección del valor de las existencias, el importe de la corrección es objeto de reversión, reconociéndolo como un ingreso en la cuenta de pérdidas y ganancias.

f) Efectivo y otros activos líquidos

Incluye el efectivo en caja, las cuentas corrientes bancarias y los depósitos y adquisiciones temporales de activos que cumplen con todos los siguientes requisitos:

- Son convertibles en efectivo.
- Vencimiento no era superior a tres meses desde el momento de su adquisición.
- No están sujetos a un riesgo significativo de cambio de valor.
- Forman parte de la política de gestión normal de tesorería de la Sociedad.



Continuación nota 4. "Normas de valoración"

g) Clientes, proveedores, deudores y acreedores de tráfico

Figuran por su valor nominal.

Las correcciones valorativas se incorporan dotando contra los resultados las provisiones necesarias en función del riesgo que presenten las posibles insolvencias con respecto al cobro o recuperación de los activos de que se trate.

La Sociedad dispone de un seguro de crédito para cobertura de pérdidas potenciales que, en su caso, pudieran producirse en la recuperación de créditos otorgados a clientes.

A la fecha del balance la Sociedad no tiene riesgo por efectos descontados pendientes de vencimiento.

h) Clasificación entre el corto y el largo plazo

Los créditos y débitos se clasifican a corto o largo plazo en función de su vencimiento, contado a partir de la fecha de cierre del ejercicio, considerándose a corto plazo cuando su vencimiento es inferior a doce meses y a largo plazo cuando su vencimiento temporal es superior.

i) Impuesto sobre beneficios

El gasto por impuesto corriente se determina mediante la suma del gasto por impuesto corriente y el impuesto diferido. El gasto por impuesto corriente se determina aplicando el tipo de gravamen vigente a la ganancia fiscal, y minorando el resultado así obtenido en el importe de las bonificaciones y deducciones generales y aplicadas en el ejercicio.

Los activos y pasivos por impuestos diferidos, proceden de las diferencias temporarias definidas como los importes que se prevén pagaderos o recuperables en el futuro y que derivan de la diferencia entre el valor en libros de los activos y pasivos y su base fiscal. Dichos importes se registran aplicando a la diferencia temporaria el tipo de gravamen al que se espera recuperarlos o liquidarlos.



Los activos por impuestos diferidos surgen, igualmente, como consecuencia de las bases imponibles negativas pendientes de compensar y de los créditos por deducciones fiscales generadas y no aplicadas.

Se reconoce el correspondiente pasivo por impuestos diferidos para todas las diferencias temporarias imponibles, salvo que la diferencia temporaria se derive del reconocimiento inicial de un fondo de comercio o del reconocimiento inicial (salvo en una combinación de negocios) de otros activos y pasivos en una operación que en el momento de su realización, no afecte ni al resultado fiscal ni contable.

Por su parte, los activos por impuestos diferidos, identificados con diferencias temporarias deducibles, solo se reconocen en el caso de que se considere probable que la Sociedad va a tener en el futuro suficientes ganancias fiscales contra las que poder hacerlos efectivos y no procedan del reconocimiento inicial (salvo en una combinación de negocios) de otros activos y pasivos en una operación que no afecta ni al resultado fiscal ni al resultado contable. El resto de activos por impuestos diferidos (bases imponibles negativas y deducciones pendientes de compensar) solamente se reconocen en el caso de que se considere probable que la Sociedad vaya a tener en el futuro suficientes ganancias fiscales contra las que poder hacerlos efectivos.

Con ocasión de cada cierre contable, se revisan los impuestos diferidos registrados (tanto activos como pasivos) con objeto de comprobar que se mantienen vigentes, efectuándose las oportunas correcciones a los mismos, de acuerdo con los resultados de los análisis realizados.

El gasto o el ingreso por impuesto diferido se corresponde con el reconocimiento y la cancelación de los pasivos y activos por impuesto diferido, así como, en su caso, por el reconocimiento e imputación a la cuenta de pérdidas y ganancias del ingreso directamente imputado al patrimonio neto que pueda resultar de la contabilización de aquellas deducciones y otras ventajas fiscales que tengan la naturaleza económica de subvención.



j) Ingresos y gastos

Los ingresos y gastos se imputan en función del criterio del devengo con independencia del momento en que se produce la corriente monetaria o financiera derivada de ellos.

No obstante, la Sociedad únicamente contabiliza los beneficios realizados a la fecha de cierre del ejercicio, en tanto que los riesgos y las pérdidas previsibles, aún siendo eventuales, se contabilizan tan pronto son conocidos.

Los ingresos por la venta de bienes o servicios se reconocen por el valor razonable de la contrapartida recibida o a recibir derivada de los mismos. Los descuentos por pronto pago, por volumen u otro tipo de descuentos, así como los intereses incorporados al nominal de los créditos, se registran como una minoración de los mismos. No obstante la Entidad incluye los intereses incorporados a los créditos comerciales con vencimiento no superior a un año que no tienen un tipo de interés contractual, cuando el efecto de no actualizar los flujos de efectivo no es significativo.

Los descuentos concedidos a clientes se reconocen en el momento en que es probable que se van a cumplir las condiciones que determinan su concesión como una reducción de los ingresos por ventas.

Los anticipos a cuenta de ventas futuras figuran valorados por el valor recibido.



**k) Provisiones y contingencias**

Las obligaciones existentes a la fecha del balance de situación surgidas como consecuencia de sucesos pasados de los que pueden derivarse perjuicios patrimoniales para la Sociedad cuyo importe y momento de cancelación son indeterminados se registran en el balance de situación como provisiones por el valor actual del importe más probable que se estima que la Sociedad tendrá que desembolsar para cancelar la obligación.

La compensación a recibir de un tercero en el momento de liquidar la obligación, no supone una minoración del importe de la deuda, sin perjuicio del reconocimiento en el activo de la Sociedad del correspondiente derecho de cobro, siempre que no existan dudas de que dicho reembolso será percibido, registrándose dicho activo por un importe no superior de la obligación registrada contablemente.

La Sociedad cifra el importe de la deterioro de valor de créditos por operaciones comerciales mediante un sistema individualizado de seguimiento de saldos de clientes y deudores en función de la antigüedad de las deudas.

l) Criterios empleados para el registro y valoración de los gastos de personal

Para el caso de las retribuciones por prestación definida las contribuciones a realizar dan lugar a un pasivo por retribuciones a largo plazo al personal cuando, al cierre del ejercicio, figuren contribuciones devengadas no satisfechas.

El importe que se reconoce como provisión por retribuciones al personal a largo plazo es la diferencia entre el valor actual de las retribuciones comprometidas y el valor razonable de los eventuales activos afectos a los compromisos con los que se liquidarán las obligaciones. Excepto en el caso de causa justificada, las sociedades vienen obligadas a indemnizar a sus empleados cuando cesan en sus servicios.

Ante la ausencia de cualquier necesidad previsible de terminación anormal del empleo y dado que no reciben indemnizaciones aquellos empleados que se jubilan o cesan voluntariamente en sus servicios, los pagos por indemnizaciones, cuando surgen, se cargan a gastos en el momento en que se toma la decisión de efectuar el despido.



Continuación nota 4. "Normas de valoración"

m) Subvenciones, donaciones y legados

Las subvenciones de capital no reintegrables se valoran por el importe concedido, reconociéndose inicialmente como ingresos directamente imputados al patrimonio neto y se imputan a resultados en proporción a la depreciación experimentada durante el período por los activos financiados por dichas subvenciones, salvo que se trate de activos no depreciables en cuyo caso se imputarán al resultado del ejercicio en que se produzca la enajenación o baja en inventario de los mismos.

Cuando las subvenciones se concedan para financiar gastos específicos se imputarán como ingresos en el ejercicio en que se devenguen los gastos que están financiando.

n) Política medioambiental

Los costes incurridos, en su caso, en sistemas, equipos e instalaciones cuyo fin sea la minimización del impacto medioambiental en el desarrollo de la actividad, y/o la protección y mejora del medio ambiente se registran como inversiones en inmovilizado.

El resto de gastos relacionados con el medio ambiente, distintos de los anteriores, se consideran gastos del ejercicio.

o) Criterios empleados en transacciones entre partes vinculadas.

En el supuesto de existir, las operaciones entre empresas del mismo grupo, con independencia del grado de vinculación, se contabilizan de acuerdo con las normas generales. Los elementos objeto de las transacciones que se realicen se contabilizarán en el momento inicial por su valor razonable. La valoración posterior se realiza de acuerdo con lo previsto en las normas particulares para las cuentas que corresponda.

Esta norma de valoración afecta a las partes vinculadas que se explicitan en la Norma de elaboración de las cuentas anuales 13ª del Plan General de Contabilidad. En este sentido:



Continuación nota 4. "Normas de valoración"

- a) Se entenderá que una empresa forma parte del grupo cuando ambas estén vinculadas por una relación de control, directa o indirecta, análoga a la prevista en el artículo 42 del Código de Comercio, o cuando las empresas estén controladas por cualquier medio por una o varias personas jurídicas que actúen conjuntamente o se hallen bajo dirección única por acuerdos o cláusulas estatutarias.
- b) Se entenderá que una empresa es asociada cuando, sin que se trate de una empresa del grupo en el sentido señalado, la empresa o las personas físicas dominantes, ejerzan sobre esa empresa asociada una influencia significativa, tal como se desarrolla detenidamente en la citada Norma de elaboración de cuentas anuales 13ª.
- c) Una parte se considera vinculada a otra cuando una de ellas ejerce o tiene la posibilidad de ejercer directa o indirectamente o en virtud de pactos o acuerdos entre accionistas o partícipes, el control sobre otra o una influencia significativa en la toma de decisiones financieras y de explotación de la otra, tal como se detalla detenidamente en la Norma de elaboración de cuentas anuales 15ª.

Se consideran partes vinculadas a la Sociedad, adicionalmente a las empresas del grupo, asociadas y multigrupo, a las personas físicas que posean directa o indirectamente alguna participación en los derechos de voto de la Sociedad, o en su dominante, de manera que les permita ejercer sobre una u otra una influencia significativa, así como a sus familiares próximos, al personal clave de la Sociedad o de su dominante (personas físicas con autoridad y responsabilidad sobre la planificación, dirección y control de las actividades de la empresa, ya sea directa o indirectamente), entre la que se incluyen los Administradores y los Directivos, junto a sus familiares próximos, así como a las entidades sobre las que las personas mencionadas anteriormente puedan ejercer una influencia significativa. Asimismo tienen la consideración de parte vinculadas las empresas que compartan algún consejero o directivo con la Sociedad, salvo cuando éste no ejerza una influencia significativa en las políticas financiera y de explotación de ambas, y, en su caso, los familiares próximos del representante persona física del Administrador, persona jurídica, de la Sociedad.



5. Inmovilizado intangible

El movimiento producido durante 2013 y 2012 de las cuentas incluidas bajo el epígrafe de activos intangibles es el mostrado en el siguiente cuadro:

Valor de coste	Saldo	Adiciones	Saldo	Adiciones	Saldo
	31.12.11		31.12.12		31.12.13
Patentes y marcas	86.673,43	1.645,00	88.318,43	0,00	88.318,43
Aplicaciones informáticas	0,00	5.969,00	5.969,00	0,00	5.969,00
Suma	86.673,43	7.614,00	94.287,43	0,00	94.287,43
Amortización acumulada					
Patentes y marcas	0,00	0,00	0,00	0,00	0,00
Aplicaciones informáticas	78.328,30	3.078,96	81.407,26	3.168,94	84.576,20
Suma	78.328,30	3.078,96	81.407,26	3.168,94	84.576,20
Valor neto contable	8.345,13		12.880,17		9.711,23

- No se ha producido ninguna circunstancia que haya supuesto una incidencia significativa en el ejercicio presente o a ejercicios futuros que afecten a valores residuales, vidas útiles o métodos de amortización.
- Dentro del inmovilizado intangible no se encuentran bienes adquiridos a empresas del grupo, ni bienes no afectos a la explotación o situados fuera del territorio nacional.
- Durante el ejercicio no se han capitalizado gastos financieros.

Inmovilizado intangible completamente amortizado

Los bienes completamente amortizados al 31 de diciembre de 2013 y 2012 presentan el siguiente desglose:



Continuación Nota 5 "Inmovilizado intangible"

	2013	2012
Aplicaciones informáticas	82.039,28	71.278,61
	82.039,28	71.278,61

- La empresa no cuenta con activos intangibles afectos a garantía ni a reversión.
- La sociedad no ha realizado correcciones valorativas de los bienes de inmovilizado intangible.
- Al cierre del ejercicio no se encuentran elementos de inmovilizado intangible financiados mediante subvenciones.
- Al 31 de diciembre de 2013 no se han contraído compromisos en firme para la compra ni para la venta de inmovilizado intangible.
- Durante el ejercicio no se ha producido resultado alguno procedente de la enajenación de elementos de inmovilizado intangible.
- No existen inmovilizados intangibles cuya vida útil se haya considerado como indefinida.



6. Inmovilizado material

El movimiento experimentado por las cuentas del epígrafe de referencia en los ejercicios 2013 y 2012 se detalla a continuación:



**MERCAMURCIA****CUENTAS ANUALES 2013***Continuación Nota 6 " Inmovilizado material"*

Valor de coste	Saldo					Saldo					
	31.12.11	Adiciones	Bajas	Traspasos +	Traspasos -		31.12.12	Adiciones	Bajas	Traspasos +	Traspasos -
Terrenos	1.432.454,64	42.491,23				1.474.945,87	2.160,75				1.477.106,62
Construcciones	6.569.629,15	262.125,00		36.800,26		6.868.554,41					6.868.554,41
Instalaciones técnicas	3.009.231,68			76.826,15		3.086.057,83			7.730,00		3.093.787,83
Maquinaria	951.620,03					951.620,03	28.702,83				980.322,86
Utilaje	285.718,70	12.702,10				298.420,80	5.249,01				303.669,81
Otras instalaciones	1.933.507,21	4.453,85		21.991,73		1.959.952,79	19.621,57		8.502,42		1.988.076,78
Mobiliario	197.955,71	3.167,20				201.122,91	88,00				201.210,91
Equipos informáticos	286.251,28	5.039,24				291.290,52	775,58				292.066,10
Elementos de transporte	131.111,48					131.111,48					131.111,48
Otro inmovilizado	1.574.352,48	9.961,30		81.247,46		1.665.561,24	79.346,87		14.042,94		1.758.951,05
Anticipos e inm.curso	1.728,78	289.396,82			(216.865,60)	74.260,00	30.275,36			(104.535,36)	0,00
Suma	16.373.561,14	629.336,74		216.865,60	(216.865,60)	17.002.897,88	166.219,97		30.275,36	(104.535,36)	17.094.857,85
Amortización acumulada											
Construcciones	2.777.234,02	121.315,40				2.898.549,42	126.145,95				3.024.695,37
Instalaciones técnicas	2.799.117,23	61.658,39				2.860.775,62	59.107,63				2.919.883,25
Maquinaria	810.325,52	19.131,33				829.456,85	17.122,75				846.579,60
Utilaje	151.438,55	17.490,00				168.928,55	18.053,00				186.981,55
Otras instalaciones	679.059,90	100.650,14				779.710,04	106.757,61				886.467,65
Mobiliario	187.066,53	5.024,53				192.091,06	4.935,74				197.026,80
Equipos informáticos	292.433,56	4.630,45				297.064,01	0,00				297.064,01
Elementos de transporte	118.927,79	2.164,19				121.091,98	2.164,19				123.256,17
Otro inmovilizado	322.542,84	92.680,22				415.223,06	92.211,42				507.434,48
Suma	8.138.145,94	424.744,65				8.562.890,59	426.498,29				8.989.388,88
Valor neto contable	8.235.415,20					8.440.007,29					8.105.466,97



Continuación Nota 6 "Inmovilizado material"Inversiones en inmovilizado

Durante el ejercicio 2013 la Sociedad ha realizado inversiones por un importe total de 166.219,97 euros.

Enajenaciones de inmovilizado

No se han producido ningún tipo de enajenación ni en el presente ejercicio 2013 ni en el anterior.

Derechos reales de superficie

Al cierre del ejercicio están vigentes los siguientes derechos reales de superficie:

Sociedad superficiaria	Inicio contrato	Vencimiento
Cárnicas La Noria, S.L.	02/04/2009	30/06/2030
Carnes de Etiqueta, S.L.	02/05/1997	30/06/2030
Inversiones Plaza Vicente, S.L.	01/08/1995	30/06/2030

Según las escrituras de los contratos del cuadro anterior, Mercamurcia les concedió derecho real de superficie, pero en virtud de los cuales el terreno cedido a la finalización del contrato pasa a ser propiedad del superficiario. El criterio contable seguido es mantener el terreno en la contabilidad hasta el momento de vencimiento del contrato e ir recogiendo anualmente el canon acordado como ingreso de la cuenta de pérdidas y ganancias.

Bienes completamente amortizados

Los bienes completamente amortizados al 31 de diciembre de 2013 y 2012 presentan el siguiente desglose:



Continuación Nota 6 "Inmovilizado material"

MERCAMURCIA	2013	2012
Instalaciones técnicas	2.000.360,31	1.900.267,87
Maquinaria	625.131,82	606.910,32
Utillaje	38.510,71	23.501,95
Otras instalaciones	143.365,47	122.228,92
Mobiliario	98.651,09	97.001,31
Equipos procesos información	263.099,01	263.099,01
Elementos de transporte	120.924,58	114.888,18
Otro inmovilizado	55.920,00	51.552,40
	3.345.962,99	3.179.449,96

Durante el presente ejercicio 2013, se han terminado de amortizar elementos de inmovilizado material, cuyo precio de adquisición asciende a 166.513,05 euros. Mientras que en el ejercicio 2012 anterior, se terminaron de amortizar elementos por valor de 4.791,65 euros.

Subvenciones recibidas relacionadas con el inmovilizado material

Las subvenciones, donaciones y legados recibidos relacionados con el inmovilizado material están cuantificadas en 482.845,19 euros y el importe de los activos subvencionados asciende a 1.774.596,98 euros.

Cobertura de seguros

Es política de la Sociedad contratar todas las pólizas de seguros que se estimen necesarias para dar cobertura a los posibles riesgos que pudieran afectar a los elementos del inmovilizado material asegurables.



7. Arrendamientos y otras operaciones de naturaleza similar

La Sociedad es arrendadora, a 31 de diciembre de 2013, de las naves existentes en el complejo de Mercamurcia, fijándose los cánones por arrendamiento y por los tres derechos reales de superficie vistos en la nota 6 de esta memoria.

La información de los arrendamientos operativos en los que la Sociedad es arrendadora en el ejercicio 2013 es la siguiente:

<u>Arrendamientos Operativos:</u> <u>Información del arrendador</u>	Importe de los cobros futuros mínimos por arrendamientos operativos no cancelables			Cuotas reconocidas como ingresos del ejercicio
	Hasta un año	Entre uno y cinco años	Más de cinco años	
LONJA DE FLORES	24.264,61	139.336,64	0,00	21.099,66
MATADERO	199.134,55	1.143.506,52	0,00	173.160,48
MULTIUSOS	344.002,26	1.975.392,13	0,00	299.132,40
PABELLÓN A	381.778,43	2.192.317,32	0,00	331.981,25
PABELLÓN B	127.574,51	732.581,50	0,00	110.934,36
PESCADOS	24.575,18	141.120,04	0,00	21.369,72
SITUADO DE PRODUCTORES	39.503,67	226.845,15	0,00	34.351,02
ZONA COMERCIAL	85.956,47	493.594,85	0,00	74.744,76
TOTAL	1.226.789,68	7.044.694,15	0,00	1.066.773,65

Los contratos de arrendamientos, firmados por la Sociedad, estipulan el importe de pago inicial, los gastos devengados a cuenta del arrendador y del arrendatario, así como la forma de cálculo de los importes anteriores, referenciados, principalmente, al IPC.



**8. Instrumentos financieros***a) Activos financieros*

La composición de los activos financieros no corrientes por categorías al 31 de diciembre de 2013 y 2012, salvo inversiones en el patrimonio de empresas del grupo, multigrupo y asociadas, es la siguiente:

ACTIVOS FINANCIEROS NO CORRIENTES						
	Instrumentos de patrimonio		Créditos y otros		Total	
	2013	2012	2013	2012	2013	2012
Préstamos y partidas a cobrar	0,00	0,00	138.353,73	170.300,10	138.353,73	170.300,10
Créditos a terceros	0,00	0,00	136.845,34	168.791,71	136.845,34	168.791,71
Otros activos financieros	0,00	0,00	1.508,39	1.508,39	1.508,39	1.508,39
Activos disponibles para la venta	1.211,01	1.211,01	0,00	0,00	1.211,01	1.211,01
Total largo plazo	1.211,01	1.211,01	138.353,73	170.300,10	139.564,74	171.511,11

La composición de la partida "Créditos a terceros" del activo no corriente y del corriente se muestra en el siguiente detalle:

Deudor	Saldo 31/12/2012	Aumento	Disminución	Saldo 31/12/2013	Vto.	Tipo Interés
Cárnicas La Noria, S.L.	155.838,00	0,00	(39.431,49)	116.406,51	01/01/2023	1%
Cárnicas La Fuensantica, S.C.L.	234.697,20	0,00	0,00	234.697,20	01/01/2023	1%
Granja Hermanos Cánovas, S.L.	34.679,16	0,00	0,00	34.679,16	16/01/2020	3,5%
Francisco Rosa Cánovas, S.L.	0,00	29.081,47	(9.690,00)	19.391,47	01/09/2015	3,5%
Total	425.214,36	29.081,47	49.121,49	405.174,34		
(Deterioro Crédito Cárnicas La Fuensantica)	(234.697,20)			(234.697,20)		
Suma de los Créditos a terceros a Corto y Largo Plazo	190.517,16	29.081,47	49.121,49	170.477,14		

En el ejercicio 2013 se ha concedido un crédito a Francisco Rosa Cánovas, S.L., tal y como se refleja en el cuadro anterior.



Continuación Nota 8 " Instrumentos financieros"

La composición de los activos financieros corrientes por categorías al 31 de diciembre de 2013 y 2012, sin considerar el efectivo y otros activos equivalente, es la que se muestra a continuación:

ACTIVOS FINANCIEROS CORRIENTES				
	Créditos y otros		Total	
	2013	2012	2013	2012
Préstamos y partidas a cobrar	1.540.084,82	1.547.604,37	1.540.084,82	1.547.604,37
Cientes	1.473.025,19	1.476.858,59	1.473.025,19	1.476.858,59
Personal	30.906,29	46.189,30	30.906,29	46.189,30
Otros activos financieros	2.521,54	2.831,03	2.521,54	2.831,03
Créditos a empresas	33.631,80	21.725,45	33.631,80	21.725,45
Total corto plazo	1.540.084,82	1.547.604,37	1.540.084,82	1.547.604,37

Cientes

Del saldo total de clientes, al cierre de ejercicio, 402.871,01 euros corresponden a un cliente con el que la Sociedad ha realizado el 21,33% de su cifra de negocios. Diez clientes suponen el 46,17% de la facturación del ejercicio 2013.

Correcciones por deterioro del valor originadas por el riesgo de crédito

El análisis del movimiento de la cuenta "Deterioro de valor de créditos por operaciones comerciales", incluida dentro del activo corriente del balance de situación adjunto en el epígrafe "Clientes por ventas y prestación de servicios", es el siguiente:



Continuación Nota 8 "Instrumentos financieros"

Deterioro de valor de créditos por operaciones comerciales	Importe
Saldo al 31/12/2011	399.204,61
(+) Corrección valorativa por deterioro	302.883,55
(-) Reversión del deterioro	
Saldo al 31/12/2012	702.088,16
(+) Corrección valorativa por deterioro	161.940,24
(-) Reversión del deterioro	(21.107,16)
(-) Salidas y reducciones	(29.711,24)
Saldo al 31/12/2013	813.210,00

Vencimientos activos financieros.

Las clasificaciones por vencimiento de los activos financieros de la Sociedad, de los importes que venzan en cada uno de los siguientes años al cierre del ejercicio y hasta su último vencimiento se detallan a continuación:

	Vencimiento en años						Total LP
	Corto Plazo 2014	Largo Plazo					
	2015	2016	2017	2018	2019 y SS		
Inversiones en empresas del grupo	2.521,54	0,00	0,00	0,00	0,00	17.524,27	17.524,27
Instrumentos de patrimonio						17.524,27	17.524,27
Otros activos financieros	2.521,54						0,00
Inversiones financieras	33.631,80	29.767,27	22.003,80	22.003,80	22.003,80	43.786,07	139.564,74
Instrumentos de patrimonio						1.211,01	1.211,01
Créditos a empresas	33.631,80	29.767,27	22.003,80	22.003,80	22.003,80	41.066,67	136.845,34
Otros activos financieros						1.508,39	1.508,39
Deudores comerciales y otras cuentas a cobrar	1.503.931,48	0,00	0,00	0,00	0,00	0,00	0,00
Clientes	1.473.025,19			0,00		0,00	0,00
Personal	30.906,29			0,00		0,00	0,00
TOTAL	1.540.084,82	29.767,27	22.003,80	22.003,80	22.003,80	61.310,34	157.089,01



Continuación Nota 8 " Instrumentos financieros"

b) Pasivos financieros

La clasificación de los pasivos financieros no corrientes por categorías tanto a 31 de diciembre de 2013, como a 31 de diciembre de 2012, es la que se muestra a continuación:

PASIVO FINANCIEROS NO CORRIENTES						
	Deudas con entidades de crédito		Derivados y otros pasivos financieros		Total	
	2013	2012	2013	2012	2013	2012
Débitos y partidas a pagar	875.040,79	949.479,20	162.923,46	159.965,52	1.037.964,25	1.109.444,72
Total largo plazo	875.040,79	949.479,20	162.923,46	159.965,52	1.037.964,25	1.109.444,72

La clasificación de los pasivos financieros corrientes, por categorías tanto a 31 de diciembre de 2013, como a 31 de diciembre de 2012, es la que se muestra a continuación:

PASIVO FINANCIEROS CORRIENTES								
	Deudas con entidades de crédito		Otros pasivos financieros		Acreedores varios		Total	
	2013	2012	2013	2012	2013	2012	2013	2012
Débitos y partidas a pagar	73.033,91	171.319,72	99.005,51	97.005,49	427.661,78	505.263,84	599.701,20	773.589,05
Total largo plazo	73.033,91	171.319,72	99.005,51	97.005,49	427.661,78	505.263,84	599.701,20	773.589,05



Las clasificaciones por vencimiento de los pasivos financieros de la Sociedad, de los importes que venzan en cada uno de los siguientes años al cierre del ejercicio y hasta su último vencimiento se detallan a continuación:

	Vencimiento en años						TOTAL LP
	Corto Plazo	Largo Plazo					
	2014	2015	2016	2017	2018	2019 y SS	
Deudas con entidades de crédito	73.033,91	123.204,66	127.044,69	131.024,34	135.149,88	358.617,22	875.040,79
Préstamos	73.033,91	123.204,66	127.044,69	131.024,34	135.149,88	358.617,22	875.040,79
Cuentas de crédito	0,00	0,00	0,00	0,00	0,00	0,00	0,00
Otros pasivos financieros	99.005,51	162.923,46	0,00	0,00	0,00	0,00	162.923,46
Acreedores comerciales y otras cuentas a pagar	427.661,78	0,00	0,00	0,00	0,00	0,00	0,00
Acreedores varios	422.192,59	0,00	0,00	0,00	0,00	0,00	0,00
Personal	5.469,19	0,00	0,00	0,00	0,00	0,00	0,00
TOTAL	599.701,20	286.128,12	127.044,69	131.024,34	135.149,88	358.617,22	1.037.964,25

Otros pasivos financieros: Fianzas

La Sociedad ha recibido 5.900,00 euros en este ejercicio 2013 por fianzas en concepto del arrendamiento de las naves, y ha devuelto 2.942,06 euros de las recibidas de años anteriores, por lo que queda un saldo total de 165.923,46 euros, contabilizados en la partida "Otros pasivos financieros" en el largo (162.923,46 euros) y corto plazo (3.000,00 euros) del pasivo del balance adjunto.

Deudas con entidades de crédito: Préstamos

En el siguiente cuadro se detallan las características de los préstamos de la Sociedad, a 31 de diciembre de 2013 y 2012:

Entidad Financiera	Concedido	31/12/2013	31/12/2012	Vto.	Interés
Sabadell-Cam	1.000.000,00	0,00	116.466,01	12/11/2013	Euribor 1 año+0,5
BBVA	570.000,00	348.074,70	404.332,91	29/10/2019	Euribor trimestral+1,50
Bankinter	600.000,00	600.000,00	600.000,00	06/08/2022	Euribor 1 año+3,75
Total	2.170.000,00	948.074,70	1.120.798,92		



Continuación Nota 8 " Instrumentos financieros"

Líneas de crédito y de descuento

La Sociedad tiene autorizadas líneas de crédito y de descuento, con los límites e importes dispuestos que, a continuación se detallan al 31 de diciembre de 2013 y 2012:

LÍNEAS DE CRÉDITO Y DE DESCUENTO A 31 DE DICIEMBRE DE 2013			
	Limite concedido	Importe dispuesto	Importe disponible
Líneas de descuento	0,00	0,00	0,00
Cuentas de crédito	6.000,00	0,00	6.000,00
Suma	6.000,00	0,00	6.000,00

LÍNEAS DE CRÉDITO Y DE DESCUENTO A 31 DE DICIEMBRE DE 2012			
	Limite concedido	Importe dispuesto	Importe disponible
Líneas de descuento	650.000,00	0,00	650.000,00
Cuentas de crédito	0,00	0,00	0,00
Suma	650.000,00	0,00	650.000,00

c) Información sobre la naturaleza y el nivel de riesgo procedente de instrumentos financieros

La importancia relativa de los instrumentos financieros en el balance de la Sociedad y por ende de los riesgos financieros asumidos por ella, no es significativa.



Continuación Nota 8 "Instrumentos financieros"Riesgo de Crédito:

La Sociedad, en principio, está expuesta a una posible falta de recuperabilidad de las cuentas a cobrar, debido a que el sector en el que opera se ha visto afectado por la crisis actual, aunque en menor medida. El 14% del activo del Balance corresponde a la deuda comercial, de clientes por ventas y prestaciones de servicios. Así mismo, la política comercial de la Sociedad prevé la existencia de tales créditos y, tiene activados mecanismos de control que, permitan detectar clientes con alta probabilidad de morosidad con el objeto bien de evitar el crédito comercial, bien dotar la provisión del crédito correspondiente.

Riesgo de Liquidez:

Este riesgo está estrechamente unido al anterior, y como se comprueba en el balance de situación y en el estado de flujos de efectivo adjunto la liquidez de la Sociedad se ha visto incrementada en el presente ejercicio en, aproximadamente, un 13% respecto al ejercicio anterior. Es objetivo de la Sociedad mantener las disponibilidades líquidas necesarias que le permitan hacer frente en todo momento a sus obligaciones de pago.

Además la situación general de los mercados financieros, especialmente del mercado bancario, durante los últimos meses ha sido particularmente desfavorable para los demandantes de crédito. La Sociedad presta atención permanente a la evolución de los diferentes factores que pueden ayudar a solventar la crisis de liquidez y, en especial, a las fuentes de financiación y sus características.

Podemos resumir los puntos a los que presta especial atención:

- Liquidez de activos monetarios: No se realiza la colocación de excedentes a largo plazo. En caso de producirse se lleva a cabo a corto plazo.
- Diversificación de vencimientos de líneas de crédito y control de financiaciones.
- Control de la vida remanente de líneas de financiación.
- Diversificación de fuentes de financiación: a nivel corporativo, la financiación bancaria es fundamental debido a la facilidad de acceso a este mercado y a su coste, en muchas ocasiones sin competencia con otras fuentes alternativas.



Continuación Nota 8 "Instrumentos financieros"Riesgo de Tipo de Interés:

La deuda con entidades de crédito, sin tener en cuenta el vencimiento asciende a 948.074,70 euros, a 31 de diciembre de 2013. Casi el 9% del activo del Balance se encuentra financiado por entidades financieras. A lo largo del presente ejercicio 2013, el 0,67% de los gastos de la Sociedad, corresponde a los intereses devengados por las deudas con entidades de crédito.

Las variaciones de los tipos de interés modifican el valor razonable de aquellos activos y pasivos que devengan un tipo de interés fijo así como los flujos futuros de los activos y pasivos referenciados a un tipo de interés variable.

El objetivo de la gestión del riesgo de tipo de interés es alcanzar un equilibrio en la estructura de la deuda que permita minimizar el coste de la deuda en el horizonte plurianual con una volatilidad reducida en la Cuenta de Pérdidas y Ganancias.

Dependiendo de las estimaciones de la Sociedad y de los objetivos de la estructura de la deuda, pueden realizarse operaciones de cobertura mediante la contratación de derivados que mitiguen en parte estos riesgos. A fecha de cierre del presente ejercicio no se ha considerado necesario por parte de la dirección la contratación de producto alguno de este tipo.

d) Fondos propios

Movimientos del ejercicio

Las variaciones experimentadas en el capítulo "Resultados negativos de ejercicios anteriores" han supuesto la ejecución del acuerdo de distribución de resultados del ejercicio anterior adoptado en Junta General Ordinaria de 17 de junio de 2013.

Capital suscrito

La cifra de capital social está compuesta por 60.810 acciones de nominal 72,72 euros cada una de ellas, totalmente suscritas, desembolsadas y con iguales derechos y obligaciones.



Continuación Nota 8 "Instrumentos financieros"

La composición del capital social al 31 de diciembre de 2013 es la siguiente:

TITULARIDAD DEL CAPITAL SOCIAL			
	Nº Acciones	Importe	% Participación
Excmo. Ayto. Murcia	31.053,00	2.258.174,16	51,07%
MERCASA	29.757,00	2.163.929,03	48,93%
Total	60.810,00	4.422.103,19	100%

Reserva legal

De acuerdo con el, artículo 274, Texto Refundido de la Ley de Sociedades de Capital, las sociedades destinarán a la reserva legal una cifra igual al 10% del beneficio del ejercicio, hasta que dicha reserva alcance, al menos el 20% del capital social. Mientras no supere el límite indicado, la reserva legal solo podrá destinarse a la compensación de pérdidas siempre que no existan otras reservas disponibles para este fin.

Otras reservas

El desglose de la partida "Otras Reservas" del pasivo del balance de situación adjunto es el siguiente:

Cuenta	31/12/2013	31/12/2012
Reserva dotación antiguo Fondo Reversión s/.art.111 del Reglamento de servicios	1.400.716,17	1.400.716,17
Reserva Voluntaria	2.036.048,04	2.036.048,04
Reserva Especial	5.822,23	5.822,23
Total	3.442.586,44	3.442.586,44

La partida "Reserva dotación antiguo fondo reversión según el artículo 111 del Reglamento de servicios" del cuadro anterior va recogiendo anualmente, la constitución del antiguo fondo de reversión, mediante la dotación de un tanto por ciento anual sobre el 49% del neto patrimonial, siempre que los resultados del ejercicios sean positivos; dicha dotación se ha realizado sobre la base de una vida de 60 años, plazo de duración de la Compañía establecido estatutariamente, y que está siendo dotado desde 1980, fecha de aprobación del Expediente de Municipalización antes mencionado.

9. Información sobre aplazamientos de pago a proveedores y acreedores

De acuerdo con la Ley 15/2010, por la que se establecen las medidas de lucha contra la morosidad, informamos en la presente nota de la memoria del importe de los pagos realizados a los proveedores y acreedores durante el presente ejercicio 2013, y durante el ejercicio 2012 anterior, así como de otros aspectos considerados relevantes:

	Pagos realizados y pendientes			
	2013		2012	
	Importe	%	Importe	%
Dentro del plazo máximo legal	738.954,35	33,12%	1.204.300,12	59,00%
Resto	1.491.969,59	66,88%	836.947,57	41,00%
Total pagos del ejercicio	2.230.923,94	100,00%	2.041.247,69	100,00%
PMPE (días) de pagos	53,25		93,72	
Aplazamientos que a la fecha de cierre sobrepasan el plazo máximo legal	344.838,56		191.103,00	

De los pagos realizados a lo largo del ejercicio 2012, a los proveedores y acreedores de la Sociedad el 41% se encontraba fuera del plazo establecido por la Ley 15/2010, para el presente ejercicio.

Durante el presente ejercicio 2013, los pagos realizados a proveedores y acreedores fuera del plazo establecido por la Ley 15/2010, han sido casi el 67%.



10. Existencias

Su composición al 31 de diciembre de 2013 y 2012 se detalla a continuación:

	2013	2012
Comerciales	9.790,49	12.012,27
Materias Primas	332.370,28	329.965,08
Suma	342.160,77	341.977,35

- No se han capitalizado gastos financieros durante el presente ejercicio.
- No ha habido circunstancias durante el ejercicio que pudieran motivar la contabilización de correcciones valorativas por deterioro de las existencias.
- La Sociedad no tiene compromisos firmes de compra ni venta ni contratos de futuro o de opciones sobre sus existencias.
- No existen circunstancias que afecten a la titularidad o disponibilidad de las existencias.
- La Sociedad tiene contratadas pólizas de seguros que garantizan la recuperabilidad del valor neto contable de las existencias.



11. Provisiones y contingencias

El artículo 2.1 del Real Decreto-Ley 20/2012 establece que en el año 2012 el personal del sector público definido en el artículo 22 de la Ley 2/2012 de 29 de junio de Presupuestos Generales del Estado para el año 2012, en el que queda englobado Mercamurcia, S.A. como empresa pública según disposición del citado artículo 22, verá reducida sus retribuciones en las cuantías que corresponda percibir en el mes de diciembre como consecuencia de la supresión tanto de la paga extraordinaria, como de la paga adicional de complemento específico o pagas adicionales equivalentes de dicho mes.

Por otro lado, el artículo 2.4 del Real Decreto-Ley 20/2012 dispone que las cantidades derivadas de la supresión de la paga extraordinaria y de las pagas adicionales de complemento específico o pagas adicionales equivalentes de acuerdo con lo dispuesto en este artículo se destinarán en ejercicios futuros a realizar aportaciones a planes de pensiones o contratos de seguro colectivo que incluyan la cobertura de la contingencia de jubilación. El mismo artículo 2.4 condiciona la obligación de realizar estas aportaciones a que se verifiquen dos requisitos:

- Que lo permita el cumplimiento de los objetivos previstos en la Ley Orgánica 2/2012, de Estabilidad Presupuestaria y Sostenibilidad Financiera, y
- Que así se prevea en la correspondiente Ley de Presupuestos Generales del Estado.

En base a las consultas formuladas a la Intervención General de la Administración del Estado (consulta 3/2012, de 4 de octubre de 2012, sobre el tratamiento contable de las aportaciones a planes de pensiones o contratos de seguro colectivo) y al Instituto de Contabilidad y Auditoría de Cuentas (consulta 2 del BOICAC 92 de diciembre de 2012), solo existe una obligación posible o, de existir una obligación presente no es probable la cesión de recursos que incorporen beneficios o rendimientos económicos futuros, y por tanto no procedió contabilizar pasivo alguno en las cuentas anuales del ejercicio 2012, sino que se calificó de contingencia informando en este epígrafe.



12. Situación fiscal

Los saldos deudores y acreedores con Administraciones Públicas al 31 de diciembre de 2013 y 2012 son los detallados en el siguiente cuadro:

	Deudores		Acreedores	
	2013	2012	2013	2012
Activo por impuesto diferido	0,00	18.540,94	0,00	0,00
Suma Largo Plazo	0,00	18.540,94	0,00	0,00
Hacienda Pública , I.V.A.	0,00	15.594,60	158.195,60	178.816,12
Hacienda Pública, devolución IS	313,38	283,59	0,00	0,00
Hacienda Pública, I.R.P.F.	0,00	0,00	62.675,96	59.522,94
Organismos Seguridad Social	0,00	0,00	51.600,14	58.504,26
Hacienda Pública acreedora plusvalía	0,00	0,00	14.035,13	12.050,77
Ayto.Murcia aplazamiento IBI+IAE	0,00	0,00	42.792,49	0,00
Suma Corto Plazo	313,38	15.878,19	329.299,32	308.894,09

A continuación se muestra la conciliación entre el resultado contable y el resultado fiscal del ejercicio 2013:

	Aumentos	Disminuciones
Resultado del ejercicio		(156.299,32)
Impuesto sobre Beneficios	18.540,94	18.540,94
Diferencias temporarias		
Compensación BI neg.ej.ant.		
Base imponible (Resultado fiscal)		(137.758,38)
Cuota íntegra		0,00
Retenciones practicadas		10,54
Pagos a cuenta del Impuesto de Sociedades		19,25
Cuota a devolver		29,79



A continuación se muestra la conciliación entre el resultado contable y el resultado fiscal del ejercicio 2012:

	Aumentos	Disminuciones
Resultado del ejercicio		(43.262,20)
Impuesto sobre Beneficios	18.540,94	(18.540,94)
Diferencias temporarias		
Compensación BI neg.ej.ant.		
Base imponible (Resultado fiscal)		(61.803,14)
Cuota íntegra		0,00
Retenciones practicadas		167,19
Pagos a cuenta del Impuesto de Sociedades		116,40
Cuota a devolver		283,59

Debido a que el resultado del ejercicio es negativo, la Sociedad no ha aplicado a las actividades de prestación de servicios, la bonificación del 99% en la cuota del Impuesto sobre Sociedades que establece el artículo 34.2 de la Ley del Impuesto sobre Sociedades.

Conciliación entre total de ingresos y gastos reconocidos y gasto por impuesto

En el ejercicio 2013, el importe total de los gastos e ingresos del ejercicio antes de impuestos es de -137.758,38 euros, lo que multiplicado por el tipo impositivo (30%) da un resultado de -41.327,54 euros, la Sociedad no cuenta ni con diferencias permanentes ni temporarias en el cálculo del impuesto del ejercicio. No se ha activado ese crédito con la Hacienda Pública.

En el ejercicio 2012, el importe total de los gastos e ingresos del ejercicio antes de impuestos es de -61.803,14 euros, lo que multiplicado por el tipo impositivo (30%) da un resultado de -18.540,94 euros, que coincide con el impuesto diferido del ejercicio debido a que la empresa no cuenta ni con diferencias permanentes ni temporarias en el cálculo del impuesto del ejercicio.



Continuación Nota 12. "Situación fiscal "

El detalle de las bases imponibles negativas pendientes de aplicación es el siguiente:

Ejercicio	Bases imponibles negativas pendiente de aplicación al 31/12/2013	Crédito por pérdidas a compensar	Expira en
2012	61.803,14	0,00	2030
2013	137.758,38	0,00	2031

El tipo impositivo general vigente no ha variado respecto al del año anterior.

Los ejercicios abiertos a inspección comprenden los cuatro últimos ejercicios. Según las disposiciones legales vigentes, las liquidaciones de impuestos no pueden considerarse definitivas hasta que no han sido inspeccionadas por las autoridades fiscales o haya transcurrido el plazo de prescripción.

Los Administradores de la Sociedad consideran que en caso de llevarse a cabo inspecciones fiscales sobre los impuestos de los ejercicios abiertos a inspección, no se pondrían de manifiesto pasivos que fueran significativos sobre las cuentas anuales en su conjunto.

La sociedad tiene pendientes de inspección fiscal todos los impuestos que le son de aplicación de los últimos cuatro años.



13. Ingresos y gastos

El detalle de la cuenta de pérdidas y ganancias adjunta es el siguiente:

Detalle de la cuenta de pérdidas y ganancias	31.12.2013	31.12.2012
1. Aprovisionamientos	(694.833,47)	(925.600,01)
a) Compras de mercaderías (100% nacionales)	(523.737,29)	(646.257,75)
b) Consumo de materias primas (100% nacionales)	(171.279,60)	(273.140,83)
c) Variación de existencias	183,42	(6.201,43)
2. Cargas sociales:		
a) Seguridad Social a cargo de la empresa	(509.561,59)	(529.845,44)
b) Aportaciones y dotaciones para pensiones	(15.996,50)	(18.450,67)
c) Otras cargas sociales	(37.667,63)	(45.934,50)
3. Venta de bienes y prestación de servicios producidos por permuta de bienes no monetarios y servicios	-	-
4. Resultados originados fuera de la actividad normal de la empresa incluidos en "otros resultados"	(6.454,63)	(12.592,59)
5. Gastos asociados a una reestructuración	-	--

Los resultados originados fuera de la actividad normal de la empresa en el ejercicio 2013 y 2012 e incluidos bajo el epígrafe de otros resultados, desglosados en gastos e ingresos excepcionales en el siguiente cuadro, corresponden, principalmente, a notas de abono de carácter excepcional, periodificaciones....., respectivamente:

Cuenta	Descripción	2013	2012
678	Gastos excepcionales	12.033,35	18.804,41
778	Ingresos excepcionales	5.578,72	6.211,82



Continuación Nota 13. "Ingresos y gastos"
Otros gastos de explotación

El capítulo de la cuenta de pérdidas y ganancias adjunta "Otros gastos de explotación" tiene la siguiente composición:

Concepto	2013	2012
Reparaciones y conservación	146.184,68	184.951,89
Servicios profesionales	41.495,69	46.779,94
Transportes	12.336,04	7.254,36
Primas de seguros	23.736,78	36.847,97
Servicios bancarios y similares	619,12	548,01
Publicidad	13.491,04	15.032,79
Suministros	476.657,31	502.770,24
Otros servicios	477.685,67	528.053,07
Tributos	239.384,96	230.499,08
Variación provisiones por op.com.	141.033,04	366.253,95
Otros gastos de gestión corriente	62.284,96	47.347,15
Suma	1.634.909,29	1.966.338,45

Gastos de personal

El capítulo de la cuenta de pérdidas y ganancias adjunta "Gastos de personal" tiene la siguiente composición:

Concepto	2013	2012
Sueldos, salarios y asimilados	1.631.113,18	1.734.201,50
Seguridad Social a cargo de la empresa	509.561,59	529.845,44
Aportaciones y dotaciones para pensiones	15.996,50	18.450,67
Otras cargas sociales	37.667,63	45.934,50
Suma	2.194.338,90	2.328.432,11



14. Información medioambiental

Los gastos ordinarios de naturaleza medioambiental responden a gastos incurridos en gestión de residuos y en gastos de reposición de componentes para la minimización de la contaminación atmosférica. Los gastos derivados de la protección y mejora del medioambiente se imputan a resultados en el ejercicio en el que se incurre en ellos, con independencia del momento en que se produzca la corriente monetaria o financiera derivada de ellos. Durante el presente ejercicio, el importe de los gastos medioambientales contenidos bajo el epígrafe de Otros gastos de explotación de la cuenta de pérdidas y ganancias ha ascendido aproximadamente unos 66.620 euros, desglosados en el siguiente cuadro:

Aspecto Ambiental	Concepto	2013	2012
Emissiones de gases de combustión calderas. Fuel Oil BIA y Gasoil	Informes empresas externas	470,00	458,00
Implantación de Norma ISO 14000	Certificadora	634,00	634,00
Vertido de Aguas sanitarias y de limpieza EDAR	Controles analíticos	998,00	998,00
Residuos sólidos urbanos y pelo porcino	Controles analíticos reutilización	9.300,00	5.654,00
Gestión de Residuos de Categoría 1	Costes de retirada	15.309,00	13.732,00
	Controles analíticos, retirada y gestión	39.909,00	56.598,00
		66.620,00	78.074,00

Así mismo, también debemos destacar que los elementos de inmovilizado material del activo no corriente del Balance, relacionados con la mejora y protección del medioambiente adquiridos en el ejercicio 2013 tienen un coste de veinticuatro mil euros.



15. Subvenciones, donaciones y legados recibidos
--

El importe y características de las subvenciones, donaciones y legados recibidos que aparecen en el balance, así como los imputados en la cuenta de pérdidas y ganancias se desglosan en el siguiente cuadro:

Subvenciones, donaciones y legados recibidos, otorgados por terceros distintos a los socios	2013	2012
Que aparecen en el patrimonio neto del balance	30.017,02	39.807,02
Imputados en la cuenta de pérdidas y ganancias ⁽¹⁾	25.986,00	13.986,00

(1) Incluidas las subvenciones de explotación incorporadas al resultado del ejercicio

Durante este ejercicio 2013, le han concedido el INFO una subvención de explotación a la Sociedad por un importe de 12.000 euros, para cubrir un porcentaje de los gastos de limpieza diaria del recinto.

El movimiento que experimenta el epígrafe del pasivo del balance adjunto "Subvenciones, donaciones y legados recibidos" es el que se muestra en el siguiente cuadro:

Saldo 31.12.11	49.597,02
Subvenciones concedidas	0,00
Subvenciones traspasadas al resultado del ejercicio	(13.986,00)
Otros movimientos	4.196,00
Saldo 31.12.12	39.807,02
Subvenciones concedidas	0,00
Subvenciones traspasadas al resultado del ejercicio	(13.986,00)
Otros movimientos	4.196,00
Saldo 31.12.13	30.017,02

Este capítulo refleja el importe neto de determinadas subvenciones de capital no reintegrables recibidas procedentes de la Comunidad Autónoma de la Región de Murcia. La Sociedad viene cumpliendo los requisitos legales exigidos para la obtención y mantenimiento de tales subvenciones.

16. Operaciones con partes vinculadas

Con carácter general, los criterios utilizados por Mercamurcia para contabilizar las transacciones con partes vinculadas son las aplicables según la naturaleza de la transacción. No obstante, las operaciones realizadas con empresas del grupo se contabilizan utilizando las normas generales, tal y como describe la norma de registro y valoración 2ª de PGC.

Empresas del grupo y otras partes vinculadas

Los saldos al 31 de diciembre de 2013 y 2012 con las empresas del grupo y otras partes vinculadas son los siguientes:

SALDOS CON PARTES VINCULADAS AL CIERRE DEL EJERCICIO						
	Empresas del Grupo		Otras partes vinculadas		Total Partes vinculadas	
	2013	2012	2013	2012	2013	2012
ACTIVO NO CORRIENTE						
Instrumentos de patrimonio	17.524,27	17.524,27	0,00	0,00	17.524,27	17.524,27
ACTIVO CORRIENTE						
Otros activos financieros	288,75	288,75	2.232,79	2.232,79	2.521,54	2.521,54
ACTIVO CON PARTES VINCULADAS	17.813,02	17.813,02	2.232,79	2.232,79	20.045,81	20.045,81
PASIVO CORRIENTE						
Otras deudas con AAPP (Ayto.Murcia IBI+IAE)	0,00	0,00	42.792,49	0,00	42.792,49	0,00
PASIVO CON PARTES VINCULADAS	0,00	0,00	42.792,49	0,00	42.792,49	0,00

Los instrumentos de patrimonio se trata de instrumentos no cotizados en un mercado activo, por lo que se ha tomado como aproximación del importe recuperable el patrimonio neto de la entidad participada corregido, en el caso de que existan, por las plusvalías tácitas existentes en la fecha de valoración, que correspondan a elementos identificables en el balance de la participada.



Continuación Nota 16. "Operaciones con partes vinculadas"

La información sobre la empresa del grupo en el ejercicio se detalla en el siguiente cuadro:

Denominación Social	Domicilio Social	Actividad
Ornaimport, S.L.	Ctra.Mazarrón, Km.2	Compra venta de plantas

Denominación Social	Capital Social	Reservas	Participación (%)	Resultado Ejercicio	Valor Participación	Dividendos recibidos en el ejercicio
Ornaimport, S.L.	22.500,00	451,71	100%	(5.427,44)	17.524,27	0,00

Los datos del cuadro anterior, son los datos al cierre del ejercicio 2004, último año en el que tuvo actividad la compañía Ornaimport, S.L.

La corrección valorativa por deterioro registrado no ha tenido cambios, siendo su importe de 4.975,73 euros.

No se han registrado en la cuenta de pérdidas y ganancias adjunta resultados derivados de la enajenación o disposición por otro medio de inversiones en empresas del grupo.

Transacciones con los miembros de la alta dirección

Los importes recibidos por los miembros de la alta dirección de la Sociedad han ascendido a 71.661,43 euros y 88.346,81 euros, en concepto de retribución salarial durante el presente ejercicio y el anterior, respectivamente. No habiendo recibido importe alguno por otros conceptos.

Información referida al Consejo de administración

Los importes recibidos por los miembros del Consejo de Administración de la Sociedad han ascendido a 15.996,50 euros y 18.345,10 euros, en concepto de dietas durante el presente ejercicio y el anterior, respectivamente. No habiendo recibido importe alguno por otros conceptos.

Continuación Nota 16. "Operaciones con partes vinculadas"

En cumplimiento de lo establecido en el Texto Refundido de la Ley de Sociedades de Capital, aprobado por el Real Decreto Legislativo 1/2010, de 2 de julio, en su artículo 229, con el fin de reforzar la transparencia, se detallan las siguientes participaciones efectivas que los Administradores poseen directa e indirectamente, junto con los cargos y funciones que ostenta en las mismas al 31 de diciembre de 2013, en sociedades con el mismo, análogo o complementario genero de actividad que la desarrollada por la Sociedad:

Administrador	Razón Social de la Sociedad en la que participa	Objeto Social de la Sociedad en la que participa	Cargos o funciones que ejerce
Florencio Casillas Martín	Mercabadajoz, S.A.	Unidad Alimentaria	Consejero
Florencio Casillas Martín	Mercajerez, S.A.	Unidad Alimentaria	Vicepresidente
Florencio Casillas Martín	Mercalaspalmas, S.A.	Unidad Alimentaria	Consejero
Florencio Casillas Martín	Mercasevilla, S.A.	Unidad Alimentaria	Consejero
Florencio Casillas Martín	Mercalgeciras, S.A.	Unidad Alimentaria	Consejero
Pablo González González	Mercabilbao, S.A.	Unidad Alimentaria	Vicepresidente 1º
Pablo González González	Mercacórdoba, S.A.	Unidad Alimentaria	Vicepresidente 1º
Pablo González González	Mercalaspalmas, S.A.	Unidad Alimentaria	Consejero
Pablo González González	Mercamadrid, S.A.	Unidad Alimentaria	Consejero
Pablo González González	Mercamálaga, S.A.	Unidad Alimentaria	Vicepresidente 1º
Pablo González González	Mercapalma, S.A.	Unidad Alimentaria	Consejero
Pablo González González	Mercasalamanca, S.A.	Unidad Alimentaria	Consejero
Pablo González González	Mercasevilla, S.A.	Unidad Alimentaria	Vicepresidente 1º
Pablo González González	Mercazaragoza, S.A.	Unidad Alimentaria	Vicepresidente 1º
Melanie González Vivero	Mercatenerife, S.A.	Unidad Alimentaria	Consejera
Melanie González Vivero	Mercamálaga, S.A.	Unidad Alimentaria	Consejera
Melanie González Vivero	Mercaleón, S.A.	Unidad Alimentaria	Consejera
Melanie González Vivero	Mercacórdoba, S.A.	Unidad Alimentaria	Consejera
Melanie González Vivero	Mercairuña, S.A.	Unidad Alimentaria	Consejera
Silvia Llerena Muñoz	Mercasturias, S.A.	Unidad Alimentaria	Presidenta



Administrador	Razón Social de la Sociedad en la que participa	Objeto Social de la Sociedad en la que participa	Cargos o funciones que ejerce
Silvia Llerena Muñoz	Mercagranada, S.A.	Unidad Alimentaria	Consejera
Silvia Llerena Muñoz	Mercamadrid, S.A.	Unidad Alimentaria	Consejera
Silvia Llerena Muñoz	Mercasantander, S.A.	Unidad Alimentaria	Consejera
Silvia Llerena Muñoz	Mercasevilla, S.A.	Unidad Alimentaria	Consejera
Silvia Llerena Muñoz	Mercavalencia, S.A.	Unidad Alimentaria	Consejera
Silvia Llerena Muñoz	Mercazaragoza, S.A.	Unidad Alimentaria	Consejera

Así mismo, tal y como establece el artículo 229.1 de la Ley de Sociedades de Capital, los administradores no han informado de ninguna situación de conflicto, directo o indirecto, que pudieran tener con la Sociedad. También, se informa que el Consejo de Administración de la Sociedad está compuesto por seis mujeres y cuatro hombres en el ejercicio 2013 y en el anterior.

Accionistas

Durante el presente ejercicio 2013 no se han pagado dividendos, sin embargo en el ejercicio 2012 se pagaron 213.381,84 euros, quedando el saldo de los dividendos pendientes de pago a fecha de cierre del ejercicio 2012 y del ejercicio es de 91.442,02 euros.



17. Hechos posteriores al cierre

No han acaecido hechos significativos con posterioridad al cierre de los estados financieros del ejercicio 2013 que puedan afectar a la modificación de las cuentas anuales del mismo. Aunque sí hemos de manifestar que:

1. Con fecha 4 de octubre de 2013 se firmó un acuerdo entre el Excmo. Ayuntamiento de Murcia y MERCASA, socios ambos de la Sociedad, tomando las siguientes decisiones:
 - Resolver el contrato de gestión del servicio de Mercados Mayoristas de Murcia que presta la Sociedad, por haber perdido su condición de empresa mixta al ser su capital íntegramente público, lo que la habilita para continuar prestando el servicio en las mismas instalaciones y en las mismas condiciones técnicas y financieras desde la modalidad de gestión directa. Este cambio es de mutuo acuerdo de las partes, por lo que los accionistas de la Sociedad, renuncian expresamente a cualquier tipo de compensación económica como consecuencia de dicho cambio.
 - Mercamurcia procederá a modificar los Estatutos Sociales para adecuarlos a la nueva situación, configurándose como sociedad de capital íntegramente público y duración indefinida para la gestión directa del servicio público de mercados mayoristas de Murcia.
 - La plena eficacia de los compromisos de ese acuerdo queda supeditada a la efectiva aprobación del mismo por los órganos competentes de ambas partes.

A fecha de la formulación de estas cuentas no se ha modificado los estatutos de la Sociedad en los ámbitos del acuerdo.

2. Con fecha 7 de febrero de 2014 se firmó un acuerdo con la Sociedad Carnes González Forca, S.L. en la que reconoce que debe a Mercamurcia la cantidad de 180.913,92 euros al 31 de diciembre de 2013, comprometiéndose a pagar dicha deuda en los próximos tres meses, presentando 12 pagarés cuyo último vencimiento es el 31 de mayo de 2014.

Por lo que la Sociedad no ha deteriorado este crédito comercial, a expensas del cumplimiento del mencionado acuerdo.



Continuación Nota 17 "Hechos posteriores al cierre"

3. Se va a presentar en el próximo Consejo del 10 de febrero de 2014 un acuerdo con la Sociedad Cárnica La Noria para el pago de la deuda comercial que tiene esta sociedad con Mercamurcia al 31 de diciembre de 2013 y que asciende a 82.281,77 euros. Por lo que la Sociedad no ha deteriorado este crédito comercial, a expensas del cumplimiento del mencionado acuerdo.

Por lo que la Sociedad no ha deteriorado este crédito comercial, a expensas del cumplimiento del mencionado acuerdo.

18. Otra información

Empleo medio del ejercicio

El número de personas empleadas en el curso del ejercicio de la sociedad desglosado en un número suficiente de categorías y niveles es el siguiente:

	Hombres		Nº Mujeres		Total	
	2013	2012	2013	2012	2013	2012
Altos directivos (no consejeros)	1	1	0	0	1	1
Jefe	4	4	0	0	4	4
Titulado superior	1	1	0	0	1	1
Titulado grado medio	0	0	1	1	1	1
Encargado	3	4	0	0	3	4
Oficial 1º Administrativo	1	1	1	1	2	2
Oficial 1º Obrero	19	19	0	0	19	19
Oficial 2º Administrativo	1	3	2	2	3	5
Oficial 2º Obrero	20	20	0	0	20	20
Vigilante	1	2	0	0	1	2
Peón	2	3	0	0	2	3
Ayudante	9	6	0	0	9	6
Suma	62	64	4	4	66	68



Continuación Nota 18 "Otra Información"

Distribución por sexos al final del ejercicio

La distribución por sexos del personal de la sociedad al término del ejercicio, desglosado en un número suficiente de categorías y niveles es el siguiente:

	Hombres		Nº Mujeres		Total	
	2013	2012	2013	2012	2013	2012
Altos directivos (no consejeros)	1	1	0	0	1	1
Jefe	4	4	0	0	4	4
Titulado superior	1	1	0	0	1	1
Titulado grado medio	0	0	1	1	1	1
Encargado	3	4	0	0	3	4
Oficial 1º Administrativo	1	1	1	1	2	2
Oficial 1º Obrero	20	19	0	0	20	19
Oficial 2º Administrativo	1	3	2	2	3	5
Oficial 2º Obrero	20	20	0	0	20	20
Vigilante	1	2	0	0	1	2
Peón	2	3	0	0	2	3
Ayudante	11	6	0	0	11	6
Suma	65	64	4	4	69	68

Honorarios auditores de cuentas

El detalle de honorarios recibidos por los auditores en el presente ejercicio y el anterior es el siguiente:

Honorarios del auditor	Ejercicio 2013	Ejercicio 2012
Honorarios por auditoría de cuentas	4.000,00	6.161,46
Otros honorarios por servicios prestados	0,00	0,00
Total	4.000,00	6.161,46

19. Información segmentada

La distribución de la cifra de negocios de la Sociedad por categoría de actividades se detalla en el siguiente cuadro:

Descripción de la actividad	Cifra de Negocios	
	2013	2012
Prestación de servicios	4.826.530,20	5.731.214,37
Total	4.826.530,20	5.731.214,37

La cifra de negocios se distribuye íntegramente en el territorio nacional tanto en el ejercicio 2013 como en el anterior.



En cumplimiento de lo dispuesto en el Art. 253 del Texto Refundido de la ley de Sociedades de Capital, los Administradores de MERCAMURCIA, S.A. formulan las presentes Cuentas Anuales, compuestas por el Balance, Cuenta de Pérdidas y Ganancias, Estado de cambios en el Patrimonio Neto, Estado de flujos de efectivo y Memoria, correspondientes al ejercicio 2013, recogidas desde la página 1 hasta la 59 firmadas por todos ellos y en la que figura el sello de la Sociedad.

CONSEJO DE ADMINISTRACIÓN

Ilmo. Sr. Miguel Ángel Cámara Botía
Presidente



D^a. Silvia Llerena Muñoz
Vicepresidenta 1^a

D. Cristobal Herrero Martínez
Vicepresidente 2^o



D^a M^a Dolores Alarcón Martínez
Vocal



D^a. Andrea Judit Garries Medina
Vocal-Secretaria




D^a M^a Cecilia Milanés Hernández
Vocal

D. Florencio Casillas Martín
Vocal



D^a Melanie González Vivero
Vocal

D^a. Esther Herguedas Aparicio
Vocal



D. Pablo Manuel González González
Vocal

Murcia, a 10 de febrero de 2014





informe de gestión



<p style="text-align: center;">INFORME DE GESTIÓN MERCAMURCIA EJERCICIO 2013</p>
--

La evolución de las diferentes actividades de la Unidad Alimentaria durante el ejercicio 2013 ha sido la siguiente:

La comercialización del Mercado de Frutas y Hortalizas ha continuado su línea ascendente iniciada el año 2012. La comercialización acumulada al 31 de diciembre de 2013 es de 80.646 Tm, lo que supone una subida del 4,45% con respecto al año 2012.

La explicación a este aumento, a pesar de la bajada general del consumo, sigue siendo la fuerte expansión en nuestra Región de tiendas especializadas en frutas y hortalizas, generalmente pertenecientes a extranjeros que se abastecen principalmente de nuestra Unidad Alimentaria.

También hay que considerar como causa de este incremento la creciente hegemonía de nuestro Mercado como punto de abastecimiento de frutas y hortalizas en el área de influencia del mismo, que se extiende a las otras regiones cercanas, circunstancia que hay que agradecer a varios mayoristas que están dinamizando el Mercado y ofreciendo una gama amplia de especies y calidades a unos precios muy competitivos.

El Matadero ha finalizado el año con un descenso del volumen de sacrificio de 22,30% con respecto al año 2012.

Por especies, las disminuciones han sido del 5,67% en bovino, del 43,50% en porcino y del 20,83% en ovino

Estos descensos del volumen de sacrificio están relacionados con la disminución del consumo de carnes provocada por la crisis económica y que afecta especialmente al ganado ovino y bovino, cuya producción y niveles de precios se están manteniendo gracias a la exportación y especialmente a la exportación de ganado vivo.



En el caso del ganado porcino, las dificultades de resultar competitivos para las empresas de pequeño tamaño, como lo son nuestros clientes, frente a las grandes cárnicas de ámbito nacional, empresas que en muchas ocasiones disponen de su propia producción ganadera y cuyos costes, por razones de economía de escala, son claramente inferiores a los de las pequeñas empresas. Debido a esta circunstancia asistimos a una paulatina disminución del volumen de negocio de estas empresas que llegan a provocar problemas de morosidad y en último término su cierre.

A partir del mes de octubre dio un giro la actividad del Matadero y se consiguió mantener volúmenes de sacrificio similares a los del mismo periodo del año 2012. Este cambio se debe a la incorporación de nuevos clientes de gran tamaño en la especie que más nos estaba fallando, el porcino, especie que tuvo un incremento en el último trimestre del año del 32,54%

La evolución de la comercialización de las flores y plantas ha reflejado la disminución general del consumo y la subida del IVA a finales del año 2012, que pasó de un 9% al 26,2% en las facturas a detallistas, incluido el recargo de equivalencia.

La comercialización de nuestro equipo de intermediación del Mercado de Flores y Plantas hasta el 31 de diciembre ha disminuido un 16,43% pero los ingresos netos de este servicio han aumentado un 6,43% y no se ha detectado disminución en la asistencia al Mercado ni por parte de los mayoristas ni de los detallistas y floristas, de hecho la asistencia de los compradores se ha incrementado en un 3,07% con respecto al pasado año.

Las compras online han sido testimoniales, si bien es verdad que han servido para la incorporación de nuevos clientes que posteriormente han preferido el contacto personal.

La venta de plantas ha avanzado lentamente ya que los clientes del Mercado ya no contaban desde hacía tiempo en esta alternativa y hay que ir recuperándolos.

Tenemos la impresión que la actividad de este mercado ha llegado a su punto mínimo y que a partir de ahora se iniciará un período de lento crecimiento. Por otra parte, se han disminuido los recursos productivos (personal, espacio disponible y



servicios) para acomodarlo al volumen actual de actividad con el fin de intentar un equilibrio de su cuenta de explotación.

El Mercado de Pescados sigue en su nivel bajo de actividad, prácticamente testimonial.

Los ingresos del Matadero han disminuido un 24,04% con respecto a los obtenidos en el año 2012, debido a la disminución del volumen de sacrificio.

La empresa a su vez ha hecho un gran esfuerzo en disminuir los gastos con el fin de ajustarlos a la demanda de servicios. Se han amortizado las vacantes ocasionadas por jubilación, se ha disminuido el número de horas trabajadas por el equipo de fijos discontinuos de Matadero y se ha disminuido también el número de horas extraordinarias, manteniendo sólo las imprescindibles debido a las puntas de trabajo que se genera en Matadero. Además los trabajadores han aceptado rebajar sus percepciones en una media del 4,87%.

Con todo ello, los gastos de personal han disminuido un 5,76%, cifra considerable si tenemos en cuenta que durante 2012 se suprimió una paga extra.

Otras partidas de gastos que han presentado disminuciones han sido los carburantes, con una disminución del 48,57% debido al cambio de gasóleo de gas natural y de electricidad, debido al menor volumen de sacrificio y a las buenas condiciones de contratación y control del gasto.

Con todas estas circunstancias, el resultado de explotación del ejercicio 2013 arroja una cifra de pérdidas de 101.093,57 euros.

En el transcurso del ejercicio no se han producido actividades significativas en materia de investigación y desarrollo.

Durante el ejercicio no se han adquirido acciones propias por parte de la Sociedad.





En cumplimiento de lo dispuesto en el Art. 253 del Texto Refundido de la ley de Sociedades de Capital, los Administradores de MERCAMURCIA, S.A. formula el presente Informe de Gestión, correspondiente al ejercicio 2013, recogido desde la página 1 a la página 4 firmada por todos ellos y en la que figura el sello de la Sociedad.

CONSEJO DE ADMINISTRACIÓN


Ilmo. Sr. Miguel Ángel Cámara Botía
Presidente


D^a. Silvia Llerena Muñoz
Vicepresidenta 1^a

D. Cristobal Herrero Martínez
Vicepresidente 2^o



D^a. Andrea Judit Garries Medina
Vocal-Secretaria



D^a M^a Dolores Alarcón Martínez
Vocal


D^a M^a Cecilia Milanés Hernández
Vocal

D. Florencio Casillas Martín
Vocal


D^a Melanie González Vivero
Vocal

D^a. Esther Herguedas Aparicio
Vocal


D. Pablo Manuel González
Vocal

Murcia, a 10 de febrero de 2014





informe de auditores



SECTOR 3 S.A.
Gran Vía, 15. 7º/ 6º/ 5º
30004 Murcia

Teléfono 968 355153
Fax 968 221474
sector3@sector3.es

Registro Mercantil de Murcia
MU-334, Folio 107, Hoja MU-6466, sec 5º.
C.I.F. A 30021968

INFORME DE AUDITORÍA DE CUENTAS ANUALES

Sociedad inscrita en:
Registro del Colegio de Economistas
de Murcia nº 51.

Registro Oficial de Auditores
de Cuentas nº 50239.

Registro de Economistas Auditores nº 32.

Registro de Economistas
Asesores Fiscales.

Registro de Economistas Forenses.

A los Accionistas de MERCADOS CENTRALES DE ABASTECIMIENTOS DE MURCIA, S.A.
(MERCAMURCIA):

1. Hemos auditado las cuentas anuales de MERCADOS CENTRALES DE ABASTECIMIENTOS DE MURCIA, S.A. (MERCAMURCIA), que comprenden el balance al 31 de diciembre de 2013, la cuenta de pérdidas y ganancias, el estado de cambios en el patrimonio neto, el estado de flujos de efectivo y la memoria correspondientes al ejercicio anual terminado en dicha fecha. Los Administradores son responsables de la formulación de las cuentas anuales de la Sociedad, de acuerdo con el marco normativo de información financiera aplicable a la entidad (que se identifica en la Nota 2 de la memoria adjunta) y, en particular, con los principios y criterios contables contenidos en el mismo. Nuestra responsabilidad es expresar una opinión sobre las citadas cuentas anuales en su conjunto, basada en el trabajo realizado de acuerdo con la normativa reguladora de la actividad de auditoría de cuentas vigentes en España, que requiere el examen, mediante la realización de pruebas selectivas, de la evidencia justificativa de las cuentas anuales y la evaluación de si su presentación, los principios y criterios contables utilizados y las estimaciones realizadas, están de acuerdo con el marco normativo de información financiera que resulta de aplicación.
2. En nuestra opinión, las cuentas anuales del ejercicio 2013 adjuntas expresan, en todos los aspectos significativos, la imagen fiel del patrimonio y de la situación financiera de MERCADOS CENTRALES DE ABASTECIMIENTOS DE MURCIA, S.A. (MERCAMURCIA) al 31 de diciembre de 2013, así como de los resultados de sus operaciones y de sus flujos de efectivo correspondientes al ejercicio anual terminado en dicha fecha, de conformidad con el marco normativo de información financiera que resulta de aplicación y, en particular, con los principios y criterios contables contenidos en el mismo.
3. Con fecha 7 de febrero de 2014, tal y como se indica en las notas 17.2) y 17.3) de la memoria adjunta, la Sociedad ha firmado un acuerdo con un cliente para el cobro de la deuda comercial pendiente al 31 de diciembre de 2013 que asciende a 180.913,92 euros, y se encuentra pendiente de firmar, un acuerdo con otro cliente cuyo deuda comercial asciende a 82.281,77 euros.
4. Con fecha 5 de marzo de 2013 otros auditores emitieron su informe de auditoría acerca de las cuentas anuales del ejercicio 2012 en el que expresaron una opinión favorable.

5. El informe de gestión adjunto del ejercicio 2013, contiene las explicaciones que los Administradores consideran oportunas sobre la situación de la Sociedad, la evolución de sus negocios y sobre otros asuntos y no forma parte integrante de las cuentas anuales. Hemos verificado que la información contable que contiene el citado informe de gestión concuerda con la de las cuentas anuales del ejercicio 2013. Nuestro trabajo como auditores se limita a la verificación del informe de gestión con el alcance mencionado en este mismo párrafo y no incluye la revisión de información distinta de la obtenida a partir de los registros contables de la Sociedad.

Sector3



Víctor Guillamón Melendreras
Socio

Murcia, 19 de febrero de 2014



MERCAMURCIA

Ctra. Mazarrón, km. 2 - El Palmar 30120 Murcia

Teléfonos:
Administración 968 86 91 30
Matadero 968 86 61 07
Mercado de flores 968 86 60 53
Fax: 968 86 61 23
E-mail: mercamurcia@mercamurcia.es
<http://www.mercamurcia.es>

D. ANTONIO MARIN PEREZ, SECRETARIO DEL CONSEJO DE ADMINISTRACION DE "MERCADOS CENTRALES DE ABASTECIMIENTO DE MURCIA S.A."

CERTIFICO. Que el Consejo de Administración de Mercamurcia en su reunión celebrada el día diez de febrero de dos mil catorce, adoptó el siguiente acuerdo:

"PUNTO QUINTO.- FORMULACION DE CUENTAS DEL EJERCICIO DE 2013.

Como preámbulo a este punto del Orden del Día, por el Sr. Director-Gerente se hace una detallada exposición sobre el "Seguimiento de Resultados al 31-12-2013" así como del "Seguimiento de Objetivos del último trimestre del ejercicio 2013".

Seguidamente, y previa exposición resumida del Informe de Auditoría de las Cuentas Anuales que realiza D. Víctor Guillamón Melendreras, en nombre de "Sector 3", por el Sr. Director-Gerente se da cuenta del Balance de Gestión, Cuenta de Pérdidas y Ganancias, Memoria e Informe de Gestión correspondiente al ejercicio 2.013.

D^a Silvia Llerena insiste en la importancia de que se reduzca el plazo de pago a los proveedores y pregunta sobre el motivo del aplazamiento del pago del IBI e IAE, solicitando se presente al Consejo una proyección de Tesorería a corto y medio plazo.

Por parte de las consejeras D^a. Andrea-Judith Garries Medina y D^a. Esther Herguedas Aparicio se solicita que por la Interventora del Ayuntamiento se emita informe sobre las cuentas y sobre las consecuencias de la aplicación de la Ley 27/2013, sobre déficit en las cuentas de las Sociedades de las que forme parte el Ayuntamiento.

Tomó la palabra la consejera D^a Cecilia Milanés, Interventora General del Ayuntamiento de Murcia, para decir que las peticiones de informe a la Intervención Municipal, tenían que hacerse por la vía reglamentaria local. En ese sentido el Letrado del Consejo Sr. Alcázar Lizarán, dijo que había que distinguir el ámbito del Consejo de Administración de la Empresa, y la calidad de consejeros de las Sr^{as} Garries y Herguedas, de la de concejales del Ayuntamiento de Murcia, siendo en el ámbito del Ayuntamiento donde había que pedir los informes de la Intervención municipal y no en el del Consejo de Administración de la empresa.

Las Sr^{as} Garries y Herguedas, expresaron su intención de solicitar los citados informes a la Intervención municipal por la vía legal correspondiente y manifestaron que no firmarían las cuentas porque faltaban los informes referidos.

El Consejo de Administración, por siete votos a favor y dos abstenciones de las consejeras Sr^{as} Garries y Herguedas, acuerda elevar a la Junta General la aprobación definitiva de las Cuentas Generales e Informe de Gestión del Ejercicio 2013."